


## KATA PENGANTAR

Puji dan syukur kami panjatkan kepada Tuhan Yang Maha Esa atas segala limpahan rahmat dan karuniaNYA, sehingga Dinas Pendidikan Pemuda dan Olahraga Kabupaten Kepulauan Talaud dapat Menyusun Laporan Kinerja Instansi Pemerintah (LKj.IP) Tahun 2024 dalam rangka pengukuran kinerja Tahun 2025.

Penyusunan Laporan Kinerja Instansi Pemerintah (LKj.IP) Dinas Pendidikan Pemuda dan Olahraga Kabupaten Kepulauan Talaud Tahun 2025 diukur dengan membandingkan antara realisasi dan rencana berdasarkan indikator kinerja, sasaran maupun kegiatan yang ditetapkan. Tata Pemerintahan yang baik membutuhkan adanya penerapan prinsip-prinsip Transparansi dan Akuntabilitas. Sehingga Laporan Kinerja Instansi Pemerintah (LKj.IP) Dinas Pendidikan, Kepemudaan dan Olahraga Kabupaten Kepulauan Talaud Tahun 2025 disusun untuk memenuhi kewajiban konstitusional sesuai dengan Instruksi Presiden RI Nomor 7 tahun 1999 tentang Akuntabilitas Kinerja Instansi Pemerintah yang mengamanatkan bahwa setiap Instansi Pemerintah berkewajiban menyampaikan Laporan Kinerja setiap Tahun Anggaran sesuai Permenpan RB Nomor 29 Tahun 2010 tentang Pedoman Penyusunan Penetapan Kinerja dan Pelaporan Akuntabilitas Kinerja Pemerintah Daerah, dimana pasal 12 berbunyi “ Laporan akuntabilitas kinerja adalah laporan kinerja tahunan yang berisi pertanggungjawaban kinerja suatu instansi dalam mencapai tujuan/sasaran strategis instansi”. Substansi Laporan Kinerja ini memuat hasil pelaksanaan tugas pokok dan fungsi Dinas Pendidikan Pemuda dan Olahraga Kabupaten Kepulauan Talaud yang difokuskan pada program dan kegiatan yang dituangkan dalam APBD Tahun Anggaran 2025, yang pencapaian kerjanya berdasarkan tolak ukur rencana strategis Dinas Pendidikan Pemuda dan Olahraga Kabupaten Kepulauan Talaud . Selanjutnya Lakip ini berfungsi sebagai umpan balik (*feed back*) dan sumber informasi juga sebagai bahan penentuan kebijakan bagi stake holder pada masa mendatang. Melalui berbagai langkah-langkah untuk lebih menyempurnakan pelaporan ini kiranya akan terwujud transparansi dan akuntabilitas, yang akhirnya terwujudnya good governance. Kiranya Pimpinan dapat memberikan penilaian terhadap Laporan Akuntabilitas Kinerja ini kemudian diharapkan saran dan masukan yang sebagai bahan untuk melakukan perbaikan Kinerja Dinas Pendidikan Pemuda dan Olahraga Kabupaten Kepulauan Talaud pada tahun berikutnya.

Melonguane, Januari 2026

Kepala Dinas Pendidikan Pemuda dan Olahraga,



**DECKER G. LASUT, S.Pd, M.Pd**  
PEMBINA TINGKAT I  
NIP. 19681214 199203 1 004

## IKHTISAR EKSEKUTIF

Laporan Kinerja (LKJ) Dinas Pendidikan Pemuda dan Olahraga Kabupaten Kepulauan Talaud Tahun 2025, merupakan perwujudan akuntabilitas pelaksanaan tugas dan fungsi Kementerian yang mendukung terwujudnya *good governance* berdasarkan peraturan perundang-undangan yang berlaku, kebijakan yang transparan dan dapat dipertanggungjawabkan. Selain itu Laporan Kinerja Dinas Pendidikan Kota Jambi ini merupakan wujud dari pertanggungjawaban atas kinerja pencapaian visi dan misi yang dijabarkan dalam tujuan/sasaran strategis. Tujuan/sasaran strategis tersebut mengacu pada Rencana Pembangunan Jangka Menengah Daerah (RPJMD) 2021-2025 dan Rencana Kerja Pemerintah Daerah (RKPD) 2025.

Sebagai salah satu unit kerja Organisasi Perangkat Daerah (OPD) di lingkungan Pemerintah Daerah Kabupaten Kepulauan Talaud, Dinas Pendidikan Pemuda dan Olahraga merupakan unsur pelaksana yang bertugas dan berfungsi untuk membantu Bupati Kepulauan Talaud dalam rangka pelaksanaan Otonomi Daerah sebagaimana yang tertuang dalam Undang-Undang Nomor 23 tahun 2014 tentang Pemerintahan Daerah.

Dinas Pendidikan Pemuda dan Olahraga Kabupaten Kepulauan Talaud yang mengemban tugas mendorong implementasi sistem akuntabilitas kinerja pada instansi pemerintah melalui perumusan kebijakan pendidikan di bidang akuntabilitas aparatur yang merupakan salah satu unit penting dalam mewujudkan suatu pemerintah yang akuntabel menuju suatu tata pemerintahan yang baik (*good governance*), secara keseluruhan.

Laporan akuntabilitas kinerja memiliki dua fungsi utama sekaligus, pertama laporan akuntabilitas kinerja merupakan sarana bagi Dinas Pendidikan Pemuda dan Olahraga untuk menyampaikan pertanggungjawaban kinerja sepanjang tahun 2022 kepada Pemerintah Daerah, dan kedua laporan akuntabilitas kinerja juga merupakan sumber informasi bagi Dinas Pendidikan, Pemuda dan Olahraga Kabupaten Kepulauan Talaud, untuk perbaikan dan peningkatan kinerja secara berkelanjutan.

Tahun 2025 telah ditetapkan alokasi anggaran Dinas Pendidikan Pemuda dan Olahraga Kabupaten Kepulauan Talaud **Rp. 206.060.083.739,00**, yang terdiri atas :

<b>Belanja Operasi</b>	<b>Rp. 189.872.828.299,00</b>
<b>Belanja Modal</b>	<b>Rp. 16.187.255.440,00</b>

Dengan perincian sebagai berikut :

1. Program Penunjang Urusan Pemerintah Daerah Kab/Kota	Rp 152.724.205.584,33
2. Program Pengelolaan Pendidikan	Rp 50.301.925.160,99
3. Program Pendidik dan Tenaga Kependidikan	Rp. 136.302.900,00
4. Program Pengendalian Perizinan Pendidikan	Rp. 32.589.000,00
5. Program Pengembangan Kapasitas Daya Saing Kepemudaan	Rp 1.356.605.662,00
6. Program Pengembangan Kapasitas Daya Keolaraagan	Rp. 1.541.044.431,68
Jumlah.....	<b>Rp. 206.060.083.739,00</b>

Yang dalam penggunaannya mengacu kepada prinsip good governance dengan pencapaian kinerja sebagaimana realisasi anggaran terlampir.

Hasil capaian kinerja Tahun 2025 tersebut akan dijadikan sumber informasi dan referensi serta media evaluasi yang efektif, yang berfungsi sebagai alat kendali kinerja seluruh jajaran aparatur Dinas Pendidikan Pemuda dan Olahraga sebagai upaya perbaikan dan optimalisasi kinerja Dinas Pendidikan Pemuda dan Olahraga, yang selanjutnya dapat mendukung cita-cita nasional dalam rangka mewujudkan agenda reformasi birokrasi khususnya di lingkungan Dinas Pendidikan Pemuda dan Olahraga Kabupaten Kepulauan Talaud pada Rencana Pemerintah Jangka Menengah Daerah tahun 2021 – 2025.

Dalam Laporan Kinerja Instansi Pemerintah (LKj.IP) ini juga dipaparkan tentang kinerja yang sudah dicapai Dinas Pendidikan Pemuda dan Olahraga Kabupaten Kepulauan Talaud sampai Tahun 2025.

Demikian ringkasan Eksekutif Dinas Pendidikan Pemuda dan Olahraga Kabupaten Kepulauan Talaud.

Melonguane, Januari 2026

Kepala Dinas Pendidikan Pemuda dan  
Olahraga,



**DEKER G. LASUT, S.Pd, M.Pd**  
PEMBAINA TINGKAT I  
NIP. 19681214 199203 1 004

# BAB I

## PENDAHULUAN

### 1. LATAR BELAKANG

Terselenggaranya *Good Governance* merupakan prasyarat utama untuk mewujudkan aspirasi masyarakat dalam mencapai tujuan dan cita-cita bangsa dan negara. Dalam rangka itu, diperlukan pengembangan dan penerapan system pertanggungjawaban yang tepat, jelas dan nyata sehingga penyelenggaraan pemerintahan dan pembangunan dapat berlangsung secara berdaya guna, berhasil guna dan dapat dipertanggung jawabkan. Akuntabilitas Kinerja merupakan perwujudan kewajiban suatu instansi pemerintah untuk mempertanggungjawabkan keberhasilan atau kegagalan pelaksanaan Program dan Kegiatan yang telah diamanatkan para pemangku kepentingan dalam rangka mencapai misi organisasi secara terukur dengan sasaran/target kinerja yang telah ditetapkan melalui Laporan Kinerja Instansi Pemerintah yang disusun secara periodik.

Berangkat dari pemikiran diatas, Pemerintah telah menerbitkan Peraturan Presiden Republik Indonesia Nomor 29 Tahun 2014 tentang Sistem Akuntabilitas Kinerja Instansi Pemerintah (SAKIP), yang ditindaklanjuti dengan dikeluarkannya Peraturan Menteri Pendayagunaan Aparatur Negara dan Reformasi Birokrasi nomor 53 Tahun 2014 tentang Petunjuk Teknis Perjanjian Kinerja, Pelaporan Kinerja, dan Tata Cara Reviu atas Laporan Kinerja Instansi Pemerintah. Dalam aturan ini menyebutkan setiap instansi pemerintah sebagai unsur penyelenggara pemerintahan negara diwajibkan untuk mempertanggungjawabkan pelaksanaan tugas pokok, fungsi, kewenangan organisasi dan pengelolaan sumber daya yang didasarkan kepada suatu perencanaan strategis yang ditetapkan oleh masing-masing instansi. Pertanggungjawaban dimaksud berupa Laporan Kinerja Instansi Pemerintah yang disampaikan kepada atasan masing-masing instansi.

Mengingat peran dan fungsi pendidikan merupakan kunci dari keseluruhan proses kehidupan, maka pembangunan pendidikan merupakan suatu keharusan dan terintegrasi secara keseluruhan dalam proses pembangunan nasional yang bertujuan untuk mencerdaskan kehidupan bangsa. Hal ini sesuai dengan cita-cita dan sumpah dari *founding fathers* kita untuk membangun suatu masyarakat Indonesia yang kuat, demokratis, mandiri, menghayati nilai-nilai untuk bersatu dalam kebhinekaan, menguasai ilmu pengetahuan dan teknologi, dan mampu bersaing dalam era kehidupan domestik maupun global.

Dinas Pendidikan Pemuda dan Olahraga Kabupaten Kepulauan Talaud senantiasa berupaya melakukan pembenahan diri sesuai dengan tuntutan masyarakat sebagaimana yang tertuang dalam sistem pendidikan nasional, yaitu

Undang-Undang No. 32 Tahun 2003 tentang Sisdiknas dan sehingga akan terwujud Masyarakat yang cerdas, Kompetitif dan berakhlak mulia.

Penerapan pencapaian good governance pada tap MPR RI Nomor : XI/MPR/1998 dan Undang-Undang Nomor 28 Tahun 1999 tentang Penyelenggaraan Negara Yang Bersih Dan Bebas KKN yang aturan pelaksanaannya didasarkan pada INPRES Nomor 7 Tahun 1999 tentang Akuntabilitas Kinerja Instansi Pemerintah (LAKIP) atas ketentuan hukum diatas maka Dinas Pendidikan Pemuda dan Olahraga Kabupaten Kepulauan Talaud Wajib membuat Laporan Akuntabilitas Kinerja Pemerintah Daerah.

Dengan dilatarbelakangi aturan hukum tersebut, Dinas Pendidikan Pemuda dan Olahraga Kabupaten Kepulauan Talaud mencoba melakukan pengembangan mekanisme pertanggung jawaban yang tepat, jelas dan terukur dengan mengacu pada rencana jangka panjang yang tertuang dalam Rencana Strategi Dinas Pendidikan Pemuda dan Olahraga Kabupaten Kepulauan Talaud, dengan berorientasi pada sistem manajemen yang efisien dan efektif.

## 2. ASPEK STRATEGIS

Pentingnya pendidikan bagi Indonesia, tertuang dalam Undang-Undang Dasar (UUD) 1945, dimana *pendidikan dimaksudkan untuk mencerdaskan kehidupan bangsa* (Pembukaan UUD 1945); dan *pendidikan* merupakan hak asasi manusia dan hak setiap warga negara (Pasal 12). Oleh karenanya negara memprioritaskan anggaran Pendidikan sekurang-kurangnya 20% dari Anggaran Pembangunan dan Belanja Negara. Juga dalam Pasal 31 yang berkaitan dengan pendidikan, dituliskan bahwa *Pemerintah memajukan ilmu pengetahuan dan teknologi* (IPTEK) dengan menjunjung tinggi nilai agama dan persatuan bangsa.

Walaupun berbagai upaya telah dilakukan, namun masalah besar pendidikan di Indonesia dewasa ini masih terlihat di tiga hal yaitu masalah yang berkaitan dengan (1). peningkatan dan perluasan akses pendidikan, (2). peningkatan kualitas, relevansi dan rendahnya daya saing lulusan, dan (3). penguatan tata kelola, akuntabilitas kinerja, dan pencitraan publik. Beberapa strategi untuk mencapai kemampuan berkompetisi dapat dilakukan melalui :

- a) Meningkatkan program yang berkualitas dan mempunyai relevansi dengan kebutuhan lapangan kerja (*Enhanced Program Excellence and Relevance*);
- b) Meningkatkan efisiensi dan kualitas manajemen (*Enhanced Efficiency and Quality Management*);
- c) Menjamin kelangsungan tersedianya anggaran (*Ensured Financial Viability*);
- d) Meningkatkan kerjasama (*Strengthen Networking*); dan
- e) Memperluas akses dari program dan produk yang dihasilkan (*Increased Access to Market the Programs and Output*).

### 3. LANDASAN HUKUM

Laporan Kinerja Dinas Pendidikan Pemuda dan Olahraga Kabupaten Kepulauan Talaud ini disusun berdasarkan beberapa landasan hukum, sebagai berikut :

1. Undang-Undang Nomor 28 Tahun 1999 tentang Penyelenggaraan Negara yang bersih dan bebas dari Kolusi, Korupsi dan Nepotismen;
2. Undang-Undang Nomor 8 Tahun 2002 Tentang Pembentukan Kabupaten Kepulauan Talaud;
3. Undang-Undang Nomor 33 Tahun 2004 tentang Perimbangan Keuangan antara Pemerintah Pusat dan Daerah;
4. Undang-Undang Nomor 23 Tahun 2014 tentang Pemerintahan Daerah;
5. Peraturan Pemerintah Nomor 8 Tahun 2006 tentang Pengelolaan Keuangan dan Kinerja Instansi Pemerintah;
6. Peraturan Pemerintah Nomor 18 Tahun 2016 tentang Perangkat Daerah;
7. Peraturan Presiden Nomor 29 Tahun 2014 tentang Sistem Akuntabilitas Kinerja Instansi Pemerintah (SAKIP);
8. Peraturan Daerah Kabupaten Kepulauan Talaud Nomor 3 Tahun 2016 tentang Pembentukan dan Susunan Perangkat Daerah Kabupaten Kepulauan Talaud;
9. Peraturan Bupati Kepulauan Talaud Nomor 33 Tahun 2016 tentang Kedudukan, Susunan Organisasi, Tugas dan Fungsi serta Tata Kerja Dinas Pendidikan, Pemuda dan Olahraga Kabupaten Kepulauan Talaud;
10. Peraturan Pemerintah Nomor 74 Tahun 2008 tentang Guru;
11. Peraturan Menteri Pendidikan Nasional Republik Indonesia No 24 Tahun 2007 tentang Ketentuan Sarana Prasarana untuk Ruang Kelas Jenjang SD dan SMP.

## BAB II PERENCANAAN KINERJA

### 2.1. Perjanjian Kinerja Dinas Pendidikan Pemuda dan Olahraga Kab. Kepulauan Talaud

Berdasarkan Peraturan Menteri Negara Pendayagunaan Aparatur Negara dan Reformasi Birokrasi Nomor 53 Tahun 2017 Tentang Petunjuk Teknis Perjanjian Kinerja, Pelaporan Kinerja dan Tata Cara Reviu Atas Laporan Kinerja Instansi Pemerintah. SKPD Dinas Pendidikan Pemuda dan Olahraga membuat Perjanjian Kinerja Dokumen Perjanjian kinerja merupakan dokumen pernyataan/kesepakatan/perjanjian kinerja antara atasan dan bawahan untuk mencapai target kinerja yang ditetapkan satu instansi. Dokumen ini memuat sasaran strategis, indikator kinerja utama beserta target kinerja dan anggaran. Dengan mengacu pada rencana strategis tahun 2021-2025 Dinas Pendidikan Pemuda dan Olahraga Kabupaten Kepulauan Talaud dan sumber daya anggaran yang ada, Dinas Pendidikan Pemuda dan Olahraga Kabupaten Kepulauan Talaud telah menyusun perjanjian kinerja tahun 2025. Perjanjian Kinerja berisi sasaran strategis, indikator kinerja dan target kinerja yang akan dicapai dalam kurun waktu 1 (satu) tahun. Setiap sasaran strategis dalam perjanjian kinerja tersebut diukur tingkat keberhasilan/kegagalannya pada akhir periode. Berikut adalah Perjanjian Kinerja Dinas Pendidikan Pemuda dan Olahraga Kabupaten Kepulauan Talaud dan capaian tahun 2025.

**Tabel 2.1 Perjanjian Kinerja**

NO	SASARAN STRATEGIS	INDIKATOR KINERJA	TARGET
1.	TERBUKANYA AKSES MASYARAKAT TERHADAP LAYANAN PENDIDIKAN	RASIO SEKOLAH PER JUMLAH MURID SD	139.57
		RASIO SEKOLAH PER JUMLAH MURID SMP	103.28
		RASIO GURU PER JUMLAH SISWA SD	15
		RASIO GURU PER JUMLAH SISWA SMP	14
		RASIO RUANG KELAS PER JUMLAH MURID SD	14
		RASIO RUANG KELAS PER JUMLAH MURID SMP	13
2.	MENINGKATKAN KUALITAS MANAJEMEN PENDIDIKAN	PERSENTASE SEKOLAH DASAR DENGAN PENGELOLAAN MANAJEMEN SEKOLAH NYA BAIK DAN SESUAI STANDAR NASIONAL	94%
		PERSENTASE SEKOLAH MENENGAH DENGAN PENGELOLAAN MANAJEMEN SEKOLAHNA BAIK DAN SESUAI STANDAR NASIONAL	99%

3.	TERCIPTANYA GENERASI MUDA TALAUD YANG BERPRESTASI	JUMLAH PRESTASI SISWA DI BIDANG IPTEK	8 orang
		JUMLAH PRESTASI SISWA BIDANG SOSIAL BUDAYA	6 orang
		JUMLAH PRESTASI SISWA DIBIDANG OLAHRAGA	45
4.	TERCIPTANYA PEMUDA YANG MENJUNJUNG TINGGI NILAI-NILAI NASIONALISME DAN KEPAHLAWANAN DAN JIWA KESETIAKAWANAN SOSIAL MASYARAKAT	INDEKS KEPEMUDAAN	75

#### A. STRATEGI DAN ARAH KEBIJAKAN

Strategi dan arah kebijakan pembangunan Pendidikan Pemuda dan Olahraga Kabupaten Kepulauan Talaud tahun 2020-2025 dirumuskan berdasarkan pada visi, misi, tujuan strategis Dinas Pendidikan Pemuda dan Olahraga Kabupaten Kepulauan Talaud tahu serta mengacu kepada RPJMD 2020-2025 yang disusun untuk memberikan arah dan pedoman dengan cara-cara yang diperlukan untuk mencapai sasaran strategis yang menggambarkan tujuan-tujuan strategis. **Strategi :**

1. Rasio Sekolah Per Jumlah Murid;
2. Rasio Guru Per Jumlah Siswa;
3. Rasio Ruang Kelas Per Jumlah Murid;
4. Sekolah Dasar Dengan Pengelolaan Manajemen Sekolahnya Baik dan Sesuai Standar Nasional;
5. Sekolah Menengah Dengan Pengelolaan Manajemen Sekolahnya Baik dan Sesuai Standar Nasional;
6. Jumlah Prestasi Siswa Dibidang IPTEK;
7. Jumlah Prestasi Siswa Dibidang Sosial Budaya;
8. Jumlah Prestasi Siswa Dibidang Olahraga'
9. Indeks Kepemudaan.

#### **Kebijakan:**

- 1) Memberikan Bantuan Beasiswa Bagi Anak Keluarga Miskin dan Siswa Berprestasi;
- 2) Ketersedian Layanan dan Kualitas Pendidikan Kesetaraan Paket A, B dan C;
- 3) Penambahan Pembangunan Ruang Belajar di Sekolah, Laboratorium, Perpustakaan, pembangunan Jamban Guru dan Siswa, Pengadaan Buku Kurikulum dan Rehabilitasi Fasilitas Persekolahan dan pemasangan jaringan internet dan perlengkapannya disetiap sekolah;

- 4) Memberikan kemudahan akses, intensif, bantuan beasiswa bagi guru yang melanjutkan pendidikan kejenjang yang lebih tinggi;
- 5) Memberikan penghargaan kepada guru yang berprestasi;
- 6) Melaksanakan lokakarya, bimtek kepada guru;
- 7) Menyiapkan Sarana dan Prasarana Olahraga dalam Menunjang Penyaluran Minat dan Bakat;
- 8) Membuka Peluang untuk bersaing di tingkat regional dan nasional dengan memberikan bantuan.

Untuk mencapai tujuan dan sasaran di dalam Rencana Strategis (RENSTRA) diperlukan strategi. Strategi adalah langkah-langkah berisikan program-program indikatif untuk mewujudkan visi dan misi. Strategi untuk mencapai visi dan misi Dinas Pendidikan Pemuda dan Olahraga Kabupaten Kepulauan Talaud dihasilkan dari posisi Strategis hasil analisis lingkungan yaitu S-O (Kekuatan-Peluang) yang mengarah pada kekuatan atau keunggulan untuk memperoleh keuntungan dan tantangan yang ada. Rumusan strategi merupakan persetujuan yang menjelaskan bagaimana target akan dicapai, yang selanjutnya diperjelas dengan persetujuan kebijakan. Kebijakan yang diambil sebagai Arah dalam menentukan bentuk program untuk mencapai tujuan. Kebijakan dapat mendorong internal, yaitu kebijakan dalam pelaksanaan pelaksanaan program - program pembangunan maupun perlindungan eksternal yaitu kebijakan dalam kerangka kerja, mendorong dan memfasilitasi kegiatan masyarakat. Secara umum strategi pencapaian misi pada peningkatan kualitas penyelenggaraan pendidikan dalam upaya mewujudkan sumber daya manusia yang berkualitas di daerah, tidak terlepas dari aspek pendidikan baik formal maupun informal yang dapat diberikan kepada masyarakat. Perhatian yang diberikan pada bidang pendidikan merupakan investasi yang sangat berharga bagi terciptanya kemajuan suatu bangsa di masa mendatang yang akan datang, dan untuk itu adalah strategi peningkatan kualitas penyelenggaraan pendidikan serta penyediaan berbagai sarana penunjang pendidikan serta pemeriksaan terhadap akses pendidikan yang sangat dibutuhkan dalam bidang perencanaan pendidikan.

## **A.1. Program dan Kegiatan**

Program adalah bentuk instrumen kebijakan yang berisi satu atau lebih kegiatan yang dilaksanakan oleh OPD, untuk mencapai sasaran dan tujuan pembangunan daerah. Sesuai Peraturan Bupati Kabupaten Kepulauan Talaud Nomor 33 Tahun 2016 tentang Kedudukan dan Susunan Organisasi Perangkat Daerah Kabupaten Talaud Dinas Pendidikan Pendidikan Pemuda dan Olahraga Kabupaten Kepulauan Talaud mempunyai tugas, antara lain merumuskan, menetapkan dan melaksanakan kebijakan penyelenggaraan urusan pemerintahan bidang pendidikan, pembinaan administrasi, pengendalian, evaluasi dan pelaporan kebijakan teknis di bidang pendidikan dasar, pendidikan menengah, pendidikan dini dan pendidikan masyarakat, maka Dinas Pendidikan Pemuda dan Olahraga Kabupaten Kepulauan Talaud dalam menyusun program guna melaksanakan tugas dan fungsinya di bidang pendidikan, meliputi :

### **1. PROGRAM PENUNJANG URUSAN PEMERINTAH DAERAH**

#### 1) Kegiatan Perencanaan dan evaluasi kinerja perangkat Daerah

Dengan Sub Kegiatan Sebagai Berikut

- Penyusunan Rensta dan Renja Perangkat Daerah
- Penyusunan Program dan Kegiatan Perangkat Daerah dalam Dokumentasi Perencanaan
- Penyusunan Dokumen Evaluasi Perangkat Daerah
- Koordinasi dan Sikronisasi Perencanaan Perangkat Daerah
- Evaluasi Kinerja Perangkat Daerah

#### 2) Kegiatan Administrasi Keuangan

Dengan Sub Kegiatan Sebagai Berikut :

- Penyediaan Gaji dan Tunjangan ASN
- Penyediaan administrasi Pelaksanaan Tugas ASN
- Penyiapan Bahan Pelaksanaan Verifikasi
- Penyusunan Akuntansi dan Pelaporan Keuangan
- Pengelolaan dan Penyiapan Bahan Tanggapan Pemeriksaan
- Penyusunan Laporan Capaian Kinerja dan Ikhtisar Realisasi Kinerja SKPD
- Penyusunan Laporan Keuangan Bulanan/Semester
- Penyusunan Pelaporan Prognosis Realisasi Anggaran
- Penyusunan Pelaporan Keuangan Akhir Tahun

### 3) Kegiatan Administrasi Umum

Dengan Sub Kegiatan Sebagai Berikut :

- Penyediaan Jasa Surat Menyurat
- Penyediaan Jasa Komunikasi Sumber Daya Air dan Listrik
- Penyediaan Jasa Peralatan dan Perlengkapan Kantor
- Penyediaan Jasa Jaminan Pemeliharaan Kesehatan PNS
- Penyediaan Jasa Jaminan Barang Milik Daerah
- Penyediaan Jasa Pemeliharaan dan Perizinan Kendaraan Dinas/Operasional
- Penyediaan Jasa Administrasi Keuangan
- Penyediaan Jasa Kebersihan Kantor
- Penyediaan Jasa Perbaikan Peralatan Kantor
- Penyediaan Jasa Perbaikan Peralatan Kerja
- Penyediaan Alat Tulis Kantor
- Penyediaan Barang Cetak dan Penggandaan
- Penyediaan Komponen Instalasi Listrik/Penerangan Bangunan Kantor
- Penyediaan Peralatan Rumah Tangga
- Penyediaan Bahan Bacaan dan Peraturan Perundang-Undangan
- Penyediaan Bahan Logistik Kantor
- Penyediaan Makanan dan Minuman
- Rapat-Rapat Koordinasi dan Konsultasi ke Luar Daerah
- Pengadaan Mobil Jabatan
- Pengadaan Kendaraan Dinas/Operasional
- Pengadaan Perlengkapan Rumah Jabatan/Dinas
- Pengadaan Perlengkapan Gedung Kantor
- Pengadaan Peralatan Rumah Jabatan/Dinas
- Pengadaan Peralatan Gedung Kantor
- Pengadaan Mebeleur
- Pemeliharaan Rutin/Berkala Rumah Jabatan
- Pemeliharaan Rutin/Berkala Rumah Dinas
- Pemeliharaan Rutin/Berkala Gedung Kantor
- Pemeliharaan Rutin/Berkala Mobil Jabatan
- Pemeliharaan Rutin/Berkala Kendaraan Dinas Operasional
- Pemeliharaan Rutin/Berkala Perlengkapan Rumah Jabatan/Dinas
- Pemeliharaan Rutin/Berkala Perlengkapan Gedung Kantor

- Pemeliharaan Rutin/Berkala Peralatan Rumah Jabatan/Dinas
- Pemeliharaan Rutin/Berkala Peralatan Gedung Kantor
- Pemeliharaan Rutin/Berkala Meubeler Kantor
- Rehabilitas Sedang/Berat Rumah Jabatan
- Rehabilitas Sedang/Berat Rumah Dinas
- Rehabilitasi Sedang/Berat Rumah Gedung Kantor
- Rehabilitas Sedang/Berat Mobil Jabatan
- Rehabilitas Sedang/Berat Kendaraan Dinas/Operasional

4) Kegiatan Peningkatan Disiplin dan Kapasitas Sumber Daya Aparatur  
Dengan Sub Kegiatan Sebagai Berikut :

- Pengadaan Mesin/Kartu Absensi
- Pengadaan Pakaian Dinas Beserta Perlengkapannya
- Pengadaan Pakaian Kerja Lapangan
- Pengadaan Pakaian Korpri
- Pengadaan Pakaian Khusus Hari-Hari Tertentu
- Pemulangan Pegawai yang Pensiun
- Pemulangan Pegawai yang Tewas dalam Melaksanakan Tugas
- Pemindahan Tugas PNS
- Pendidikan dan Pelatihan Formal
- Sosialisasi Peraturan Perundang-Undangan
- Bimbingan Teknis Implementasi Peraturan Perundang-Undangan

## **2. PROGRAM URUSAN PEMERINTAH WAJIB YANG BERKAITAN DENGAN PELAYANAN DASAR**

### **1) Program Pengelolaan Pendidikan**

#### 1) Kegiatan Pengelolaan Pendidikan Dasar

Dengan Sub Kegiatan Sebagai Berikut :

- Pembangunan Unit Sekolah Baru (USB)
- Penambahan Ruang Kelas Baru
- Pembangunan Ruang Guru/Kepala Sekolah/TU
- Pembangunan Ruang Unit Kesehatan Sekolah
- Pembangunan Perpustakaan Sekolah
- Pembangunan Sarana, Prasarana dan Utilitas Sekolah
- Pembangunan Rumah Dinas Kepala Sekolah/Guru/Penjaga Sekolah
- Rehabilitasi Sedang/Berat Ruang Kelas
- Rehabilitasi Sedang/Berat Ruang Guru/Kepala Sekolah/TU
- Rehabilitasi Sedang/Berat Ruang Unit Kesehatan Sekolah

- Rehabilitasi Sedang/Berat Ruang Perpustakaan Sekolah
- Rehabilitasi Sedang/Berat Sarana, Prasarana dan Utilitas Sekolah
- Rehabilitasi Sedang/Berat Rumah Dinas Kepala Sekolah/Guru/Penjaga Sekolah
- Pengadaan Mebeluer Sekolah
- Pengadaan Alat Rumah Tangga Sekolah
- Pengadaan Perlengkapan Sekolah
- Pengadaan Perlengkapan Siswa
- Pemeliharaan Rutin Bangunan Gedung dan Ruangan
- Pemeliharaan Rutin Sarana, Prasarana dan Utilitas Sekolah
- Pemeliharaan Rutin Rumah Dinas Kepala Sekolah/Guru/Penjaga Sekolah
- Penyediaan Biaya Personil Peserta Didik Sekolah Dasar
- Pengadaan Alat Praktik dan Peraga Siswa
- Penyelenggaraan Proses Belajar dan Ujian bagi Peserta Didik
- Penyiapan dan Tindak Lanjut Evaluasi Satuan Pendidikan Dasar
- Pembinaan Minat, Bakat dan Kreativitas Siswa
- Penyediaan Pendidik dan Tenaga Kependidikan bagi Satuan Pendidikan Sekolah Dasar
- Pengembangan Karir Pendidik dan Tenaga Kependidikan pada Satuan Pendidikan Sekolah Dasar
- Pembinaan Kelembagaan dan Manajemen Sekolah

2) Kegiatan Pendidikan Sekolah Menengah Pertama

Dengan Sub Kegiatan Sebagai Berikut :

- Pembangunan Unit Sekolah Baru (USB)
- Penambahan Ruang Kelas Baru
- Pembangunan Ruang Guru/Kepala Sekolah/TU
- Pembangunan Ruang Unit Kesehatan Sekolah
- Pembangunan Perpustakaan Sekolah
- Pembangunan Laboratorium
- Pembangunan Ruang Serba Guna/Aula
- Pembangunan Asrama Sekolah
- Pembangunan Rumah Dinas Kepala Sekolah/Guru/Penjaga Sekolah
- Pembangunan Fasilitas Parkir
- Pembangunan Kantin Sekolah
- Pembangunan Sarana, Prasarana dan Utilitas Sekolah
- Rehabilitasi Sedang/Berat Gedung Sekolah

- Rehabilitasi Sedang/Berat Ruang Kelas Sekolah
- Rehabilitasi Sedang/Berat Ruang Guru Sekolah
- Rehabilitasi Sedang/Berat Ruang Unit Kesehatan Sekolah
- Rehabilitasi Sedang/Berat Perpustakaan Sekolah
- Rehabilitasi Sedang/Berat Laboratorium
- Rehabilitasi Sedang/Berat Ruang Serba Guna/Aula
- Rehabilitasi Sedang/Berat Sedang/Berat Asrama
- Rehabilitasi Sedang/Berat Rumah Dinas Kepala Sekolah/Guru/Penjaga Sekolah
- Rehabilitasi Sedang/Berat Fasilitas Parkir
- Rehabilitasi Sedang/Berat Kantin Sekolah
- Rehabilitasi Sedang/Berat Sarana, Prasarana dan Utilitas Sekolah
- Pengadaan Mebeluer Sekolah
- Pengadaan Alat Rumah Tangga Sekolah
- Pengadaan Perlengkapan Sekolah
- Pengadaan Perlengkapan Siswa
- Pemeliharaan Rutin Bangunan Pemeliharaan Gedung dan Ruang
- Pemeliharaan Rutin Sarana, Prasarana dan Utilitas Sekolah
- Pemeliharaan Rutin Rumah Dinas Kepala Sekolah, Guru, Penjaga Sekolah
- Penyediaan Biaya Personil Peserta Didik Sekolah Menengah Pertama
- Perlengkapan Dasar Buku Teks Peserta Didik
- Perlengkapan Belajar Peserta Didik
- Pengadaan Alat Praktik dan Peraga Siswa
- Penyelenggaraan Proses Belajar dan Ujian bagi Peserta Didik
- Penyiapan dan Tindak Lanjut Evaluasi Satuan Pendidikan Sekolah Menengah Pertama
- Pembinaan Minat, Bakat dan Kreativitas Siswa
- Penyediaan Pendidik dan Tenaga Kependidikan bagi Satuan Pendidikan Sekolah Menengah Pertama
- Pengembangan Karir Pendidik dan Tenaga Kependidikan pada Satuan Pendidikan Sekolah Menengah Pertama
- Pembinaan Kelembagaan dan Manajemen Sekolah

3) Kegiatan Pengelolaan Pendidikan Anak Usia Dini

Dengan Sub Kegiatan Sebagai Berikut :

- Pembangunan Gedung/Ruang Kelas/Ruang Guru PAUD
- Pembangunan Sarana, Prasarana dan Utilitas
- Rehabilitasi Sedang/Berat Gedung/Ruang Kelas/Ruang Guru PAUD
- Rehabilitasi Sedang/Berat Pembangunan Sarana, Prasarana dan Utilitas PAUD
- Pemeliharaan Rutin Gedung/Ruang Kelas/Ruang Guru PAUD
- Pemeliharaan Rutin Sarana, Prasarana dan Utilitas PAUD
- Pengadaan Mebeluer PAUD
- Pengadaaan Alat Rumah Tangga PAUD
- Pengadaan Perlengkapan PAUD
- Pengadaan Perlengkapan Siswa PAUD
- Penyediaan Biaya Personil Peserta Didik PAUD
- Pengadaaan Alat Praktik dan Peraga Siswa PAUD
- Penyelenggaraan Proses Belajar PAUD
- Penyiapan dan Tindak Lanjut Evaluasi Satuan PAUD
- Penyediaan Pendidik dan Tenaga Kependidikan bagi Satuan PAUD
- Pengembangan Karir Pendidik dan Tenaga Kependidikan pada Satuan Pendidikan PAUD
- Pembinaan Kelembagaan dan Manajemen PAUD

4) Kegiatan Pengelolaan Pendidikan Nonformal/Kesetaraan

Dengan Sub Kegiatan Sebagai Berikut :

- Pembangunan Gedung/Ruang Kelas/Ruang Guru Nonformal/Kesetaraan
- Pembangunan Sarana, Prasarana dan Utilitas Sekolah Nonformal/Kesetaraan
- Rehabilitasi Sedang/Berat Gedung/Ruang Kelas/Ruang Guru Pendidikan Nonformal/Kesetaraan
- Rehabilitasi Sedang/Berat Pembangunan Sarana, Prasarana dan Utilitas Sekolah Nonformal/Kesetaraan
- Pemeliharaan Rutin Gedung/Ruang Kelas/Ruang Guru Pendidikan Nonformal/Kesetaraan
- Pemeliharaan Rutin Sarana, Prasarana dan Utilitas Sekolah Nonformal/Kesetaraan

- Pengadaan Mebeluer Pendidikan Nonformal/Kesetaraan
- Pengadaaan Alat Rumah Tangga Pendidikan Nonformal/Kesetaraan
- Pengadaan Perlengkapan Pendidikan Nonformal/Kesetaraan
- Penyediaan Biaya Personil Peserta Didik Nonformal/Kesetaraan
- Pengadaaan Alat Praktik dan Peraga Siswa Nonformal/Kesetaraan
- Penyelenggaraan Proses Belajar Nonformal/Kesetaraan
- Penyiapan dan Tindak Lanjut Evaluasi Satuan Pendidikan di Pendidikan Nonformal/Kesetaraan
- Penyediaan Pendidik dan Tenaga Kependidikan bagi Satuan Pendidikan Nonformal/Kesetaraan
- Pengembangan Karir Pendidik dan Tenaga Kependidikan pada Satuan Pendidikan Nonformal/Kesetaraan
- Pembinaan Kelembagaan dan Manajemen Sekolah Nonformal/Kesetaraan

## **2) Program Pengembangan Kurikulum**

- 1) Kegiatan Penetapan Kurikulum Muatan Lokal Penedidikan Dasar Dengan Sub Kegiatan Sebagai Berikut :
  - Penyusunan Kompetensi Dasar Muatan Lokal Pendidikan Dasar
  - Penyusunan Silabus Muatan Lokal Pendidikan Dasar
  - Penyediaan Buku Teks Pelajaran Muatan Lokal Pendidikan Dasar
  - Pelatihan Penyusunan Kurikulum Muatan Lokal Pendidikan Dasar
- 2) Kegiatan Penetapan Kurikulum Dasar Muatan Lokal Pendidikan Anak Usia Dini dan Pendidikan Nonformal Dengan Sub Kegiatan Sebagai Berikut :
  - Penyusunan Kompetensi Dasar Muatan Lokal Pendidikan Anak Usia Dini dan Pendidikan Nonformal
  - Penyusunan Silabus Muatan Lokal Pendidikan Anak Usia Dini dan Pendidikan Nonformal
  - Penyediaan Buku Teks Pelajaran Muatan Lokal Pendidikan Anak Usia Dini

## **3) Program Pendidikan dan Tenaga Kependidikan**

- Kegiatan Pemerataan Kuantitas dan Kualitas Pendidik dan Tenaga Kependidikan bagi Satuan Pendidikan Dasar, PAUD, dan Pendidikan Nonformal/Kesetaraan Dengan Sub Kegiatan Sebagai Beriku :

- Perhitungan dan Pemetaan Pendidik dan Tenaga Kependidikan Satuan Pendidikan Dasar, PAUD dan Pendidikan Nonformal/Kesetaraan
- Penataan Pendistribusian Pendidik dan Tenaga Kependidikan bagi satuan Pendidikan Dasar, PAUD, dan Pendidikan Nonformal/Kesetaraan

#### **4) Program Pengendalian Perizinan Pendidikan**

- Kegiatan Penerbitan Izin Pendidikan Dasar yang diselenggarakan oleh masyarakat

Dengan Sub Kegiatan Sebagai Berikut :

- Penilaian Kelayakan Usul Perizinan Pendidikan Dasar yang Diselenggarakan oleh Masyarakat
- Pengendalian dan Pengawasan Perizinan Pendidikan Dasar yang Diselenggarakan oleh Masyarakat

- Kegiatan Penerbitan izin PAUD dan Pendidikan Nonformal yang diselenggarakan oleh masyarakat

Dengan Sub Kegiatan sebagai berikut :

- Penilaian kelayakan usul Perizinan PAUD dan Pendidikan Nonformal yang Diselenggarakan oleh Masyarakat
- Pengendalian dan Pengawasan Perizinan PAUD dan Pendidikan Nonformal yang Diselenggarakan oleh Masyarakat
- Pembinaan PAUD dan Pendidikan Nonformal yang Diselenggarakan oleh Masyarakat

#### **5) Program Pengembangan Bahasa dan Sastra**

- Kegiatan Pembinaan dan Pengembangan dan Perlindungan Bahasa dan Sastra yang penuturannya dalam daerah kabupaten/kota

Dengan Sub Kegiatan sebagai berikut

- Penyusunan kamus bahasa daerah Kabupaten/Kota
- Vitalitas, Konservasi dan Revitalisasi Bahasa dan Sastra Daerah Kabupaten/Kota
- Publikasi Bahasa dan Sastra Daerah Kabupaten/Kota
- Penghargaan Tokoh Kebahasaan dan Kesastraan Daerah Kabupaten/Kota
- Penyediaan dan Pendistribusian Buku Cerita Rakyat Daerah Penunjang Literasi Kabupaten/Kota
- Peningkatan Apresiasi Siswa Terhadap Bahasa dan Sastra Daerah Kewenangan Kabupaten/Kota

- Penyusunan Modul dan Bahan Ajar Bahasa Daerah Kewenangan Kabupaten/Kota

### **3. URUSUAN PEMERINTAH BIDANG KEPEMUDAAN DAN OLAHRAGA**

#### **1) Program Pengembangan Kapasitas Daya Saing Kepemudaan**

1. Kegiatan Penyadaran, Pemberdayaan, dan Pengembangan Pemuda dan Kepemudaan Terhadap Pemuda Pelopor Kabupaten/Kota, Wirausaha Muda Pemula, dan Pemuda Kader Kabupaten/Kota

Dengan Sub Kegiatan Sebagai Berikut :

- Koordinasi Koordinasi, Sinkronisasi dan Penyelenggaraan Peningkatan Kapasitas Daya Saing Pemuda Pelopor
- Koordinasi, Sinkronisasi dan Penyelenggaraan Peningkatan Kapasitas Daya Saing Wira Usaha Pemula
- Koordinasi, Sinkronisasi dan Penyelenggaraan Peningkatan Kapasitas Daya Saing Wira Usaha Pemula
- Pemenuhan Hak Setiap Pemuda yang Meliputi: Perlindungan Pemuda, Advokasi, Akses Pengembangan Diri, Penggunaan Prasarana dan Sarana Tanpa Diskriminatif, Partisipasi Pemuda Dalam Proses Perencanaan, Pelaksanaan Evaluasi dan Pengambilan Keputusan Program Strategis Kepemudaan
- Pelaksanaan Koordinasi Strategis Lintas Sektor Penyelenggaraan Pelayanan Kepemudaan Melalui Implementasi Rencana Aksi Daerah/Rad Tingkat Kabupaten/Kota
- Perencanaan, Pengadaan, Pemanfaatan, Pemeliharaan, dan Pengawasan Prasarana dan Sarana Kepemudaan Kab/Kota
- Pemberian Penghargaan Pemuda dan organisasi pemuda yang Berjasa dan/atau Berprestasi
- Peningkatan, Kepemimpinan, Kepeloporan dan Kesukarelawanan Pemuda

2. Kegiatan Pemberdayaan dan Pengembangan Organisasi Kepemudaan Tingkat Daerah Kabupaten/Kota

Dengan Sub Kegiatan Sebagai Berikut :

- Koordinasi, Sinkronisasi dan Pelaksanaan Pemberdayaan Pemuda atau Organisasi Kepemudaan Melalui Kemitraan dengan Dunia Usaha
- Peningkatan Kapasitas Pemuda dan Organisasi Kepemudaan Kabupaten/Kota

## **2) Program Pengembangan Kapasitas Daya Saing Keolahragaan**

1. Kegiatan Pembinaan dan Pengembangan Olahraga Pendidikan Pada Jenjang Pendidikan yang Menjadi Kewenangan Daerah Kabupaten/Kota

Dengan Sub Kegiatan Sebagai Berikut :

- Koordinasi, Sinkronisasi dan Pelaksanaan Pembentukan dan Pengembangan Pusat Pembinaan dan Pelatihan Olahraga serta Sekolah Olahraga yang Diselenggarakan oleh Masyarakat dan Dunia Usaha
- Koordinasi, Sinkronisasi dan Pelaksanaan Pemberdayaan Perkumpulan Olahraga dan Penyelenggaraan Kompetisi Oleh Satuan Pendidikan Dasar
- Koordinasi, Sinkronisasi dan Pelaksanaan Penyediaan Sarana dan Prasarana Olahraga Kabupaten/Kota

2. Kegiatan Penyelenggaraan Kejuaraan Olahraga Tingkat Daerah Kabupaten/Kota

Dengan Sub Kegiatan Sebagai Berikut :

- Penyelenggaraan Kejuaraan Olahraga Multi Event dan Single Event Tingkat Kabupaten/Kota
- Penyelenggaraan Kejuaraan dan Pekan Olahraga Tingkat Kab/Kota
- Partisipasi dan Keikutsertaan dalam Penyelenggaraan Kejuaraan

3. Kegiatan Pembinaan dan Pengembangan Olahraga Prestasi Tingkat Daerah Provinsi

Dengan Sub Kegiatan Sebagai Berikut :

- Seleksi Atlet Daerah
- Pemusatan Latihan Daerah, Ilmu Pengetahuan dan Teknologi Keolahragaan (Sport Science)
- Pembinaan dan Pengembangan Atlet Berprestasi Kab/Kota
- Pemberian Penghargaan Olahraga Kabupaten/Kota
- Koordinasi dan Sinkronisasi Penyediaan Data dan Informasi Sektoral Olahraga

4. Kegiatan Pembinaan dan Pengembangan Organisasi Olahraga

Dengan Sub Kegiatan Sebagai Berikut :

- Standardisasi Organisasi Keolahragaan
- Pengembangan Organisasi Keolahragaan
- Peningkatan Kerja sama Organisasi Keolahragaan Provinsi Dengan Lembaga Terkait

- Pemberian Penghargaan Bagi Organisasi Keolahragaan Berprestasi

5. Kegiatan Pembinaan dan Pengembangan Olahraga Rekreasi

Dengan Sub Kegiatan Sebagai Berikut:

- Penyelenggaraan, Pengembangan dan Pemasalan Festival dan Olahraga Rekreasi
- Pemberdayaan Perkumpulan Olahraga Rekreasi
- Penyediaan, Pengembangan dan Pemeliharaan Sarana dan Prasarana Olahraga Rekreasi
- Pengembangan Olahraga Wisata, Tantangan dan Petualangan
- Pemanfaatan Olahraga Tradisional dalam Masyarakat

**3) Program Pengembangan Kapasitas Kepramukaan**

1. Kegiatan Pembinaan dan Pengembangan Organisasi Kepramukaan

Dengan Sub Kegiatan Sebagai Berikut :

- Koordinasi dan Sinkronisasi Penyediaan Data dan Informasi Kepramukaan Berbasis Elektronik
- Peningkatan Kapasitas Organisasi Kepramukaan Tingkat Daerah
- Pengembangan Kapasitas SDM Kepramukaan Tingkat Daerah
- Penyediaan Pusat Pendidikan dan Pelatihan Kepramukaan di Daerah Provinsi/Kabupaten/Kota
- Penyelenggaraan Kegiatan Kepramukaan Tingkat Daerah
- Penyediaan Prasarana dan Sarana Kepramukaan Tingkat Daerah
- Perencanaan, Pengadaan, Pemanfaatan, Pemeliharaan, dan Pengawasan Prasarana dan Sarana Kepramukaan Tingkat Daerah
- Partisipasi dan Keikutsertaan dalam Kegiatan Kepramukaan

### **BAB III**

## **AKUNTABILITAS KINERJA**

Akuntabilitas kinerja SKPD Dinas Pendidikan Pemuda dan Olahraga Kabupaten Kepulauan Talaud dimulai dengan pengembangan kinerja dan metode pengukuran yang berpedoman RENSTRA 2021-2025.

Pengukuran kinerja ditekankan pada target sasaran tahunan dan pencapaiannya dengan cara pengembangan pengukuran terhadap indikator kinerja outcome yang berkaitan dengan pencapaian sasaran.

#### **A. CAPAIAN KINERJA ORGANISASI**

##### **1. Pengukuran Kinerja Strategis Tahun 2025**

Pengukuran tingkat capaian kinerja Dinas Pendidikan Pemuda dan Olahraga Kabupaten Kepulauan Talaud Tahun 2025 dilakukan dengan cara membandingkan antara target indikator kinerja sasaran dengan realisasinya. Rincian tingkat capaian kinerja masing-masing indikator sasaran tersebut dimuat dalam tabel Rincian Tingkat Capaian Kinerja setelah halaman ini.

Dilihat dari hasil tabel indikator kinerja tersebut, kinerja Dinas Pendidikan Pemuda dan Olahraga Kabupaten Kepulauan Talaud Tahun 2025 secara umum menunjukkan hasil yang relatif telah mencapai keberhasilan sebagaimana telah ditetapkan pada awal tahun 2025. Namun demikian harus diakui masih terdapat sebagian target sasaran yang realisasinya belum dapat dicapai dengan sempurna.

**TABEL 3.1**

**Daftar Sekolah Dasar (SD) yang Ada di Kab. Kepulauan Talaud**

<b>NO</b>	<b>NPSN</b>	<b>NAMA SEKOLAH</b>	<b>STATUS</b>
1	40101699	SD NEGERI LALUE	NEGERI
2	40101700	SD NEGERI INPRES TATURAN	NEGERI
3	40101701	SD NEGERI INPRES TADUWALE	NEGERI
4	40101702	SD NEGERI INPRES TABANG	NEGERI
5	40101703	SD NEGERI INPRES 1279 SEREH	NEGERI
6	40101704	SD NEGERI INPRES RAINIS	NEGERI
7	40101705	SD NEGERI INPRES PULUTAN	NEGERI
8	40101706	SD NEGERI INPRES PERANGEN	NEGERI
9	40101707	SD NEGERI LIRUNG	NEGERI
10	40101708	SD NEGERI MALA	NEGERI
11	40101711	SD NEGERI RIUNG	NEGERI
12	40101712	SDN Pantuge	NEGERI
13	40101713	SD NEGERI PANGERAN KABARUAN	NEGERI
14	40101714	SD NEGERI MUSI	NEGERI
15	40101715	SD NEGERI MORONGE	NEGERI

16	40101716	SD NEGERI MIANGAS	NEGERI
17	40101717	SDN INPRES MORONGE	NEGERI
18	40101718	SD NEGERI INPRES MELONGUANE	NEGERI
19	40101719	SD INPRES BITUNURIS	NEGERI
20	40101720	SD NEGERI INPRES BOWOMBARU	NEGERI
21	40101721	SD NEGERI INPRES BULUDE KABARUAN	NEGERI
22	40101722	SD NEGERI INPRES DAMAU	NEGERI
23	40101723	SD NEGERI INPRES DAPALAN	NEGERI
24	40101724	SD NEGERI INPRES ESSANG	NEGERI
25	40101725	SD NEGERI INPRES GANALO	NEGERI
26	40101726	SD NEGERI INPRES KABARUAN	NEGERI
27	40101727	SD NEGERI INPRES KAKOROTAN	NEGERI
28	40101728	SD NEGERI INPRES KALONGAN	NEGERI
29	40101729	SD NEGERI INPRES KARATUNG	NEGERI
30	40101730	SD NEGERI INPRES KECIL IGHIK	NEGERI
31	40101731	SD NEGERI INPRES KORDAKEL KABARUAN	NEGERI
32	40101732	SD NEGERI INPRES LALUHE	NEGERI
33	40101733	SD NEGERI INPRES LIRUNG	NEGERI
34	40101734	SD NEGERI INPRES MANGARAN	NEGERI
35	40101735	SD NEGERI INPRES MARIRIK	NEGERI
36	40101736	SD NEGERI INPRES BANTANE	NEGERI
37	40101776	SD NEGERI INPRES ARANGKAA	NEGERI
38	40101778	SD KRISTEN BATUKARANG KAKOROTAN	SWASTA
39	40101779	SD KRISTEN GERMITA PNIEL RAINIS	SWASTA
40	40101780	SD KRISTEN SILOAM TARUN	SWASTA
41	40101781	SD KRISTEN IMANUEL MALAT	SWASTA
42	40101782	SD KRISTEN IMANUEL BEO	SWASTA
43	40101783	SD KRISTEN IMANUEL KIAMA	SWASTA
44	40101784	SD KRISTEN IMANUEL NUNU	SWASTA
45	40101785	SD KRISTEN KALVARI DAPALAN	SWASTA
46	40101786	SD KRISTEN LEMBONG RINTULU MAMAHAN	SWASTA
47	40101787	SD KRISTEN LINSAREN RAE	SWASTA
48	40101788	SD KRISTEN MARANATHA TARUAN	SWASTA
49	40101790	SD KRISTEN MARANATHA SALIBABU	SWASTA
50	40101791	SD KRISTEN MURAHIM APAN	SWASTA
51	40101792	SD KRISTEN NAZARET MAKATARA	SWASTA
52	40101793	SD KRISTEN NAZARETH MORONGE SELATAN	SWASTA
53	40101794	SD KRISTEN PINTU ELOK LAHU	SWASTA
54	40101795	SD KRISTEN RINTULU AWIT	SWASTA
55	40101796	SD KRISTEN SAHENTIMBANG GEMEH	SWASTA
56	40101797	SD KRISTEN GERMITA MARANATHA MANGARAN	SWASTA

57	40101798	SD KRISTEN IMANUEL AKAS	SWASTA
58	40101799	SD KRISTEN MARANATHA SAMBUARA	SWASTA
59	40101800	SD KATOLIK NULLI CEDO MANGARAN	SWASTA
60	40101801	SD KATOLIK SANTU AGUSTINUS LIRUNG	SWASTA
61	40101802	SD KATOLIK SANTU THODORUS PERET	SWASTA
62	40101803	SD KRISTEN ALMASIH DAMAU	SWASTA
63	40101804	SD KRISTEN BAITANI PULUTAN	SWASTA
64	40101805	SD KRISTEN BANTANE	SWASTA
65	40101806	SD KRISTEN BETEL ALO	SWASTA
66	40101807	SD KRISTEN BUKIT MORIA TULE	SWASTA
67	40101808	SD KRISTEN BUKIT SION ESSANG	SWASTA
68	40101809	SD KRISTEN EBENHAEZAR MELONGUANE	SWASTA
69	40101810	SD KRISTEN EBENHAEZER KUMA	SWASTA
70	40101811	SD KRISTEN EBENHAEZER TADUWALE	SWASTA
71	40101812	SD KRISTEN EFATA BAMBUNG	SWASTA
72	40101813	SD KRISTEN EFFATHA LOBBO	SWASTA
73	40101814	SD KRISTEN EFRATA SAWANG	SWASTA
74	40101815	SD KRISTEN EL BETHEL RUSOH	SWASTA
75	40101816	SD KRISTEN SCRIPTURA BENGEL	SWASTA
76	40101817	SD KRISTEN SHEMA BANNADA	SWASTA
77	40101818	SD NEGERI INPRES AMBIA	NEGERI
78	40101819	SD NEGERI BOWOMBARU	NEGERI
79	40101820	SD NEGERI DARAN	NEGERI
80	40101821	SD NEGERI INPRES GEMEH	NEGERI
81	40101822	SD NEGERI INPRES 1073 BEO	NEGERI
82	40101823	SD NEGERI INPRES 1279 MATAHIT	NEGERI
83	40101824	SD NEGERI INPRES 377 BEO	NEGERI
84	40101825	SD NEGERI INPRES 377 SALIBABU	NEGERI
85	40101826	SD NEGERI INPRES 482 MAKATARA	NEGERI
86	40101827	SD NEGERI INPRES 482 SALIBABU	NEGERI
87	40101828	SD NEGERI INPRES 482 TULE	NEGERI
88	40101829	SD NEGERI INPRES 581 TARUN	NEGERI
89	40101830	SD NEGERI INPRES 675 TAROHAN	NEGERI
90	40101831	SD NEGERI INPRES 678 NIAMPAK	NEGERI
91	40101832	SD NEGERI INPRES 684 BAWUNIAN	NEGERI
92	40101833	SD NEGERI INPRES 684 PAMPALU	NEGERI
93	40101834	SD NEGERI INPRES 783 BANTIK	NEGERI
94	40101835	SD NEGERI INPRES 783 LOBBO	NEGERI
95	40101836	SD NEGERI BIRANG	NEGERI
96	40101837	SD NEGERI BINALANG	NEGERI
97	40101838	SD KRISTEN PENGHARAPAN DAMPULIS	SWASTA

98	40101839	SD KRISTEN WISONGKALAMATTA SEREH	SWASTA
99	40101841	SD KRISTEN TABANG	SWASTA
100	40101842	SD KRISTEN SYALOM PERET	SWASTA
101	40101843	SD KRISTEN TUABATU	SWASTA
102	40101844	SD KRISTEN SION TAROHAN	SWASTA
103	40101845	SD KRISTEN SION KALONGAN	SWASTA
104	40101846	SD KRISTEN PETRA ENSEM	SWASTA
105	40101847	SD KRISTEN BULUDE KABARUAN	SWASTA
106	40101848	SD NEGERI BALANG	NEGERI
107	40101849	SD NEGERI AMMAT	NEGERI
108	40101850	SD NEGERI ALUDE	NEGERI
109	40101851	SD KRISTEN SION MARAMPIT	SWASTA
110	40101852	SD KRISTEN NAZARI BULUDE	SWASTA
111	40101853	SD KRISTEN BETLEHEM KABARUAN	SWASTA
112	40101854	SD KRISTEN IMANUEL KARATUNG	SWASTA
113	40101855	SD KRISTEN IMANUEL BATUMBALANGO	SWASTA
114	69876111	SD KRISTEN TORSINA BITUNURIS SELATAN	SWASTA
115	69953884	SDN AWIT	NEGERI

Sumber : <https://dapo.kemdikbud.go.id>

Jumlah Sekolah Dasar : 115 Sekolah

Jumlah SD Negeri : 61 Sekolah

Jumlah SD Swasta : 54 Sekolah

**TABEL 3.2**

**Daftar Sekolah Menengah Pertama (SMP) yang ada di Kabupaten Kepulauan Talaud**

NO	NPSN	NAMA SEKOLAH	STATUS
1	40103562	SD SMP SATU ATAP NEGERI 1 RAINIS DI TABANG	NEGERI
2	40103563	SD SMP SATU ATAP NEGERI 1 TAMPANAMMA DI GANALO	NEGERI
3	40103564	SD SMP SATU ATAP NEGERI 1 KABARUAN DI PANGERAN	NEGERI
4	40103565	SD SMP SATU ATAP NEGERI 1 NANUSA DI LALUHE	NEGERI
5	40103566	SD SMP SATU ATAP NEGERI 2 NANUSA DI KAKOROTAN	NEGERI
6	40103568	SD SMP SATU ATAP NEGERI 1 ESSANG DI BULUDE	NEGERI
7	40103569	SD SMP SATU ATAP NEGERI 1 BEO DI TAROHAN	NEGERI
8	40101710	SMP ADVENT AMBIA	SWASTA
9	40101737	SMP KATOLIK BARTO MANGARAN	SWASTA
10	40101739	SMP NEGERI 4 ESSANG	NEGERI
11	40101740	SMP NEGERI 4 LIRUNG	NEGERI
12	40101741	SMP NEGERI 4 RAINIS	NEGERI
13	40101742	SMP NEGERI 5 RAINIS	NEGERI
14	40101743	SMP NEGERI 1 ESSANG	NEGERI

15	40101744	SMP NEGERI 1 LIRUNG	NEGERI
16	40101756	SMP NEGERI 4 BEO	NEGERI
17	40101757	SMP NEGERI 3 RAINIS	NEGERI
18	40101759	SMP NEGERI 1 BEO	NEGERI
19	40101760	SMP NEGERI 1 KABARUAN	NEGERI
20	40101761	SMP NEGERI 1 MELONGUANE	NEGERI
21	40101762	SMP NEGERI 1 NANUSA	NEGERI
22	40101763	SMP NEGERI 1 RAINIS	NEGERI
23	40101764	SMP NEGERI 2 BEO	NEGERI
24	40101765	SMP NEGERI 2 KABARUAN	NEGERI
25	40101766	SMP NEGERI 2 ESSANG	NEGERI
26	40101767	SMP NEGERI 2 LIRUNG	NEGERI
27	40101768	SMP NEGERI 2 MELONGUANE	NEGERI
28	40101769	SMP NEGERI 2 RAINIS	NEGERI
29	40101770	SMP NEGERI 3 BEO	NEGERI
30	40101771	SMP NEGERI 3 GEMEH	NEGERI
31	40101772	SMP NEGERI 3 KABARUAN	NEGERI
32	40101773	SMP NEGERI 3 LIRUNG	NEGERI
33	40101774	SMP NEGERI 3 MELONGUANE	NEGERI
34	40103552	SMP NEGERI 5 LIRUNG	NEGERI
35	40103553	SMP NEGERI 3 ESSANG	NEGERI
36	40103554	SMP NEGERI 2 NANUSA	NEGERI
37	40104877	SMP NEGERI 4 MELONGUANE	NEGERI
38	40104880	SMP SATU ATAP NEGERI 1 DAMAU	NEGERI
39	69728539	SMP SATU ATAP NEGERI 2 TAMPAN AMMA	NEGERI
40	69787880	SMP NEGERI 6 LIRUNG	NEGERI
41	69899617	SMP KRISTEN EFATA BAMBUNG	SWASTA
42	69952079	SMP NEGERI 1 TAMPANAMMA	NEGERI
43	69966618	SMP Negeri 1 Melonguane Timur	NEGERI

Sumber : <https://dapo.kemdikbud.go.id>

Jumlah SMP : 43 Sekolah

SMP Negeri : 40 Sekolah

SMP Swasta : 3 Sekolah

**TABEL 3.3**  
**Data Siswa, Guru, dan Ruang Kelas**

No	Jenjang	Sekolah	Siswa	Guru	Ruang Kelas
1	SD	115	8.150	761	779
2	SMP	43	4.213	474	306

Sumber : <https://dapo.kemdikbud.go.id>

**TABEL 3.4**  
**Data Akreditasi Sekolah Dasar**

NO	Nama Satuan Pendidikan	Bentuk Pendidikan	Status Sekolah	Akreditasi
1	SD INPRES BITUNURIS	SD	Negeri	B
2	SD KATOLIK NULLI CEDO MANGARAN	SD	Swasta	A
3	SD KATOLIK SANTU AGUSTINUS LIRUNG	SD	Swasta	B
4	SD KATOLIK SANTU THODORUS PERET	SD	Swasta	B
5	SD KRISTEN ALMASIH DAMAU	SD	Swasta	C
6	SD KRISTEN BAITANI PULUTAN	SD	Swasta	B
7	SD KRISTEN BATUKARANG KAKOROTAN	SD	Swasta	B
8	SD KRISTEN BETEL ALO	SD	Swasta	A
9	SD KRISTEN BETLEHEM KABARUAN	SD	Swasta	C
10	SD KRISTEN BUKIT MORIA TULE	SD	Swasta	C
11	SD KRISTEN BUKIT SION ESSANG	SD	Swasta	C
12	SD KRISTEN BULUDE KABARUAN	SD	Swasta	C
13	SD KRISTEN EBENHAEZAR MELONGUANE	SD	Swasta	A
14	SD KRISTEN EBENHAEZER KUMA	SD	Swasta	B
15	SD KRISTEN EBENHAEZER TADUWALE	SD	Swasta	B
16	SD KRISTEN EFATA BAMBUNG	SD	Swasta	B
17	SD KRISTEN EFFATHA LOBBO	SD	Swasta	B
18	SD KRISTEN EFRATA SAWANG	SD	Swasta	A
19	SD KRISTEN EL BETHEL RUSOH	SD	Swasta	B
20	SD KRISTEN GERMITA MARANATHA MANGARAN	SD	Swasta	B
21	SD KRISTEN GERMITA PNIEL RAINIS	SD	Swasta	B
22	SD KRISTEN IMANUEL AKAS	SD	Swasta	B
23	SD KRISTEN IMANUEL BATUMBALANGO	SD	Swasta	B
24	SD KRISTEN IMANUEL BEO	SD	Swasta	A
25	SD KRISTEN IMANUEL KARATUNG	SD	Swasta	A
26	SD KRISTEN IMANUEL KIAMA	SD	Swasta	B
27	SD KRISTEN IMANUEL MALAT	SD	Swasta	C
28	SD KRISTEN IMANUEL NUNU	SD	Swasta	B
29	SD KRISTEN KALVARI DAPALAN	SD	Swasta	B

30	SD KRISTEN LEMBONG RINTULU MAMAHAN	SD	Swasta	B
31	SD KRISTEN LINSAREN RAE	SD	Swasta	B
32	SD KRISTEN MARANATHA SALIBABU	SD	Swasta	B
33	SD KRISTEN MARANATHA SAMBUARA	SD	Swasta	B
34	SD KRISTEN MARANATHA TARUAN	SD	Swasta	C
35	SD KRISTEN MURAHIM APAN	SD	Swasta	C
36	SD KRISTEN NAZARET MAKATARA	SD	Swasta	B
37	SD KRISTEN NAZARETH MORONGE SELATAN	SD	Swasta	B
38	SD KRISTEN NAZARI BULUDE	SD	Swasta	B
39	SD KRISTEN PENGHARAPAN DAMPULIS	SD	Swasta	B
40	SD KRISTEN PETRA ENSEM	SD	Swasta	C
41	SD KRISTEN PINTU ELOK LAHU	SD	Swasta	B
42	SD KRISTEN RINTULU AWIT	SD	Swasta	B
43	SD KRISTEN SAHENTIMBANG GEMEH	SD	Swasta	B
44	SD KRISTEN SCRIPTURA BENGEL	SD	Swasta	B
45	SD KRISTEN SHEMA BANNADA	SD	Swasta	A
46	SD KRISTEN SILOAM TARUN	SD	Swasta	B
47	SD KRISTEN SION KALONGAN	SD	Swasta	C
48	SD KRISTEN SION MARAMPIT	SD	Swasta	B
49	SD KRISTEN SION TAROHAN	SD	Swasta	B
50	SD KRISTEN SYALOM PERET	SD	Swasta	B
51	SD KRISTEN TABANG	SD	Swasta	B
52	SD KRISTEN TORSINA BANTANE	SD	Swasta	B
53	SD KRISTEN TORSINA BITUNURIS SELATAN	SD	Swasta	B
54	SD KRISTEN TUABATU	SD	Swasta	B
55	SD KRISTEN WISONGKALAMATTA SEREH	SD	Swasta	B
56	SD NEGERI ALUDE	SD	Negeri	A
57	SD NEGERI AMMAT	SD	Negeri	B
58	SD NEGERI BALANG	SD	Negeri	C
59	SD NEGERI BINALANG	SD	Negeri	C
60	SD NEGERI BIRANG	SD	Negeri	B
61	SD NEGERI BOWOMBARU	SD	Negeri	B
62	SD NEGERI DARAN	SD	Negeri	B
63	SD NEGERI INPRES 1073 BEO	SD	Negeri	B
64	SD NEGERI INPRES 1279 MATAHIT	SD	Negeri	B
65	SD NEGERI INPRES 1279 SEREH	SD	Negeri	B
66	SD NEGERI INPRES 377 BEO	SD	Negeri	A
67	SD NEGERI INPRES 377 SALIBABU	SD	Negeri	B
68	SD NEGERI INPRES 482 MAKATARA	SD	Negeri	C
69	SD NEGERI INPRES 482 SALIBABU	SD	Negeri	A
70	SD NEGERI INPRES 482 TULE	SD	Negeri	B
71	SD NEGERI INPRES 581 TARUN	SD	Negeri	B
72	SD NEGERI INPRES 675 TAROHAN	SD	Negeri	A
73	SD NEGERI INPRES 678 NIAMPAK	SD	Negeri	B
74	SD NEGERI INPRES 684 BAWUNIAN	SD	Negeri	B
75	SD NEGERI INPRES 684 PAMPALU	SD	Negeri	B
76	SD NEGERI INPRES 783 BANTIK	SD	Negeri	A
77	SD NEGERI INPRES 783 LOBBO	SD	Negeri	A
78	SD NEGERI INPRES AMBIA	SD	Negeri	A
79	SD NEGERI INPRES ARANGKAA	SD	Negeri	C
80	SD NEGERI INPRES BANTANE	SD	Negeri	B
81	SD NEGERI INPRES BOWOMBARU	SD	Negeri	B

82	SD NEGERI INPRES BULUDE KABARUAN	SD	Negeri	B
83	SD NEGERI INPRES DAMAU	SD	Negeri	B
84	SD NEGERI INPRES DAPALAN	SD	Negeri	A
85	SD NEGERI INPRES ESSANG	SD	Negeri	B
86	SD NEGERI INPRES GANALO	SD	Negeri	B
87	SD NEGERI INPRES GEMEH	SD	Negeri	C
88	SD NEGERI INPRES KABARUAN	SD	Negeri	B
89	SD NEGERI INPRES KAKOROTAN	SD	Negeri	C
90	SD NEGERI INPRES KALONGAN	SD	Negeri	A
91	SD NEGERI INPRES KARATUNG	SD	Negeri	A
92	SD NEGERI INPRES KECIL IGHIK	SD	Negeri	C
93	SD NEGERI INPRES KORDAKEL KABARUAN	SD	Negeri	B
94	SD NEGERI INPRES LALUHE	SD	Negeri	C
95	SD NEGERI INPRES LIRUNG	SD	Negeri	A
96	SD NEGERI INPRES MANGARAN	SD	Negeri	A
97	SD NEGERI INPRES MARIRIK	SD	Negeri	C
98	SD NEGERI INPRES MELONGUANE	SD	Negeri	A
99	SD NEGERI INPRES PERANGEN	SD	Negeri	C
100	SD NEGERI INPRES PULUTAN	SD	Negeri	A
101	SD NEGERI INPRES RAINIS	SD	Negeri	B
102	SD NEGERI INPRES TABANG	SD	Negeri	B
103	SD NEGERI INPRES TADUWALE	SD	Negeri	B
104	SD NEGERI INPRES TATURAN	SD	Negeri	B
105	SD NEGERI LALUE	SD	Negeri	B
106	SD NEGERI LIRUNG	SD	Negeri	C
107	SD NEGERI MALA	SD	Negeri	B
108	SD NEGERI MIANGAS	SD	Negeri	B
109	SD NEGERI MORONGE	SD	Negeri	A
110	SD NEGERI MUSI	SD	Negeri	B
111	SD NEGERI PANGERAN KABARUAN	SD	Negeri	B
112	SD NEGERI RIUNG	SD	Negeri	B
113	SDN AWIT	SD	Negeri	C
114	SDN INPRES MORONGE	SD	Negeri	A
115	SDN Pantuge	SD	Negeri	B

sumber : <https://dapo.kemdikbud.go.id>

Jumlah SD Terakreditasi A : 23 Sekolah

Jumlah SD Terakreditasi B : 70 Sekolah

Jumlah SD Terakreditasi C : 22 Sekolah

**TABEL 3.5**  
**Data Akreditasi Sekolah Menengah Pertama**

No	Nama Satuan Pendidikan	Bentuk Pendidikan	Status Sekolah	Akreditasi
1	SD SMP SATU ATAP NEGERI 1 BEO DI TAROHAN	SMP	Negeri	B
2	SD SMP SATU ATAP NEGERI 1 ESSANG DI BULUDE	SMP	Negeri	B
3	SD SMP SATU ATAP NEGERI 1 KABARUAN DI PANGERAN	SMP	Negeri	B
4	SD SMP SATU ATAP NEGERI 1 NANUSA DI LALUHE	SMP	Negeri	B

5	SD SMP SATU ATAP NEGERI 1 RAINIS DI TABANG	SMP	Negeri	B
6	SD SMP SATU ATAP NEGERI 1 TAMPANAMMA DI GANALO	SMP	Negeri	B
7	SD SMP SATU ATAP NEGERI 2 NANUSA DI KAKOROTAN	SMP	Negeri	C
8	SMP ADVENT AMBIA	SMP	Swasta	A
9	SMP KATOLIK BARTO MANGARAN	SMP	Swasta	B
10	SMP KRISTEN EFATA BAMBUNG	SMP	Swasta	C
11	SMP NEGERI 1 BEO	SMP	Negeri	A
12	SMP NEGERI 1 ESSANG	SMP	Negeri	B
13	SMP NEGERI 1 KABARUAN	SMP	Negeri	B
14	SMP NEGERI 1 LIRUNG	SMP	Negeri	A
15	SMP NEGERI 1 MELONGUANE	SMP	Negeri	A
16	SMP Negeri 1 Melonguane Timur	SMP	Negeri	B
17	SMP NEGERI 1 NANUSA	SMP	Negeri	B
18	SMP NEGERI 1 RAINIS	SMP	Negeri	B
19	SMP NEGERI 1 TAMPANAMMA	SMP	Negeri	C
20	SMP NEGERI 2 BEO	SMP	Negeri	A
21	SMP NEGERI 2 ESSANG	SMP	Negeri	B
22	SMP NEGERI 2 KABARUAN	SMP	Negeri	A
23	SMP NEGERI 2 LIRUNG	SMP	Negeri	A
24	SMP NEGERI 2 MELONGUANE	SMP	Negeri	B
25	SMP NEGERI 2 NANUSA	SMP	Negeri	B
26	SMP NEGERI 2 RAINIS	SMP	Negeri	B
27	SMP NEGERI 3 BEO	SMP	Negeri	B
28	SMP NEGERI 3 ESSANG	SMP	Negeri	B
29	SMP NEGERI 3 GEMEH	SMP	Negeri	B
30	SMP NEGERI 3 KABARUAN	SMP	Negeri	B
31	SMP NEGERI 3 LIRUNG	SMP	Negeri	B
32	SMP NEGERI 3 MELONGUANE	SMP	Negeri	B
33	SMP NEGERI 3 RAINIS	SMP	Negeri	B
34	SMP NEGERI 4 BEO	SMP	Negeri	B
35	SMP NEGERI 4 ESSANG	SMP	Negeri	B
36	SMP NEGERI 4 LIRUNG	SMP	Negeri	B
37	SMP NEGERI 4 MELONGUANE	SMP	Negeri	A
38	SMP NEGERI 4 RAINIS	SMP	Negeri	B
39	SMP NEGERI 5 LIRUNG	SMP	Negeri	B
40	SMP NEGERI 5 RAINIS	SMP	Negeri	B
41	SMP NEGERI 6 LIRUNG	SMP	Negeri	A
42	SMP SATU ATAP NEGERI 1 DAMAU	SMP	Negeri	B
43	SMP SATU ATAP NEGERI 2 TAMPAN AMMA	SMP	Negeri	A

sumber : <https://dapo.kemdikbud.go.id>

Jumlah SMP Terakreditasi A : 10 Sekolah

Jumlah SMP Terakreditasi B : 30 Sekolah

Jumlah SMP Terakreditasi C : 3 Sekolah

**TABEL 3.6**  
**Pengukuran Kinerja Strategis Tahun 2025**

No.	Sasaran Strategis	Indikator Pencapaian Sasaran	Satuan	Target	Realisasi	Persentase Pencapaian Target
(1)	(2)	(3)	(4)	(5)	(6)	(7)
1.	Terbukanya Akses Masyarakat Terhadap Layanan Pendidikan	Rasio Sekolah Per Jumlah Murid Sekolah Dasar	Rasio	139.57	141.10	101.10
		Rasio Sekolah Per Jumlah Murid Sekolah Menengah Pertama	Rasio	103.28	102.06	98.82
		Rasio Guru Per Jumlah Siswa Sekolah Dasar	Rasio	15	9.33	62.20
		Rasio Guru Per Jumlah Siswa Sekolah Menengah Pertama	Rasio	14	11.25	80.36
		Rasio Ruang Kelas Per Jumlah Murid Sekolah Dasar	Rasio	14	9.55	68.21
		Rasio Ruang Kelas Per Jumlah Murid Sekolah Menengah Pertama	Rasio	13	7.26	55.85
2.	Meningkatkan Kualitas Manajemen Pendidikan	Persentase Sekolah Dasar Dengan Pengelolaan Manajemen Sekolah nya Baik dan Sesuai Standar Nasional	%	94%	80.86	86.02
		Persentase Sekolah Menengah Dengan Pengelolaan Manajemen Sekolah nya Baik dan Sesuai Standar Nasional	%	99%	93.02	94.90
3.	Terciptanya Generasi Muda Talaud Yang Berprestasi	Jumlah Prestasi Siswa Dibidang IPTEK	Orang	8 orang	12 Orang	150
		Jumlah Prestasi Siswa Dibidang Sosial Budaya	Orang	6 orang	-	0
		Jumlah Prestasi Siswa Dibidang Olahraga	Orang	45	57	126.67
4.	Terciptanya Pemuda Yang Munjung Tinggi Nilai-nilai Nasionalisme dan Kepahlawanan dan Jiwa Kesetiakawanan Sosial Masyarakat	Indeks Kepemudaan	Nilai	75	0	0

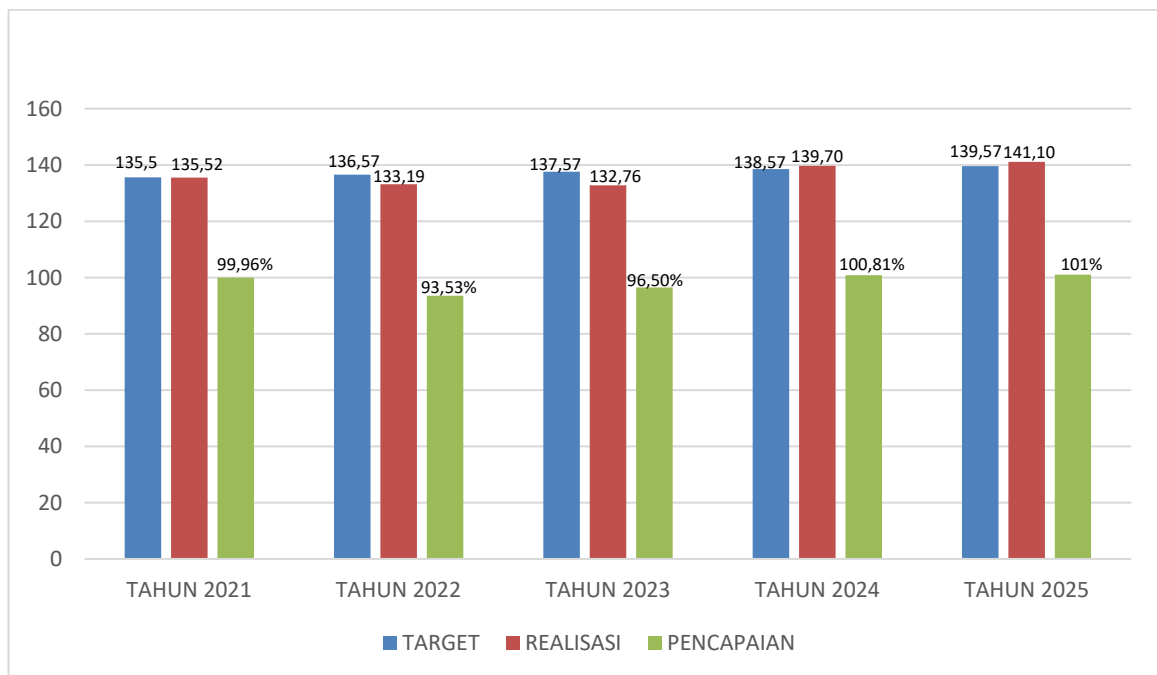
## 2. Penjelasan Atas Realisasi Target Kinerja

(Indikator 1) Rasio Sekolah Per Jumlah Murid SD

(Jumlah sekolah dasar per jumlah murid SD) x 10.000

$(115/8.150) \times 10.000 = 141,10$

**Gambar 3.1**  
**Rasio Sekolah Per Jumlah Murid SD**



Gambar 3.1 dapat dijelaskan bahwa pada Tahun 2021 untuk Realisasi Rasio Sekolah Per Jumlah Murid SD yaitu 135,52 artinya adalah dalam 1 (satu) Sekolah Dasar yang ada di Kabupaten Kepulauan Talaud memiliki jumlah siswa kurang lebih 135 siswa, Tahun 2022 Realisasi Rasio Sekolah Per Jumlah Murid SD yaitu 133,19 artinya dalam 1 (satu) Sekolah Dasar memiliki siswa kurang lebih 133 siswa, Tahun 2023 Realisasi Rasio Sekolah Per Jumlah Murid SD yaitu 132,76 artinya dalam 1 (satu) Sekolah Dasar memiliki siswa kurang lebih 132 siswa, Tahun 2024 Realisasi Rasio Per Jumlah Murid SD yaitu 139,70 artinya dalam 1 (satu) Sekolah Dasar memiliki siswa kurang lebih 139 siswa dan Tahun 2025 Realisasi Rasio Per Jumlah Murid SD yaitu 141.10 artinya dalam 1 (satu) Sekolah Dasar memiliki siswa kurang lebih 140 siswa.

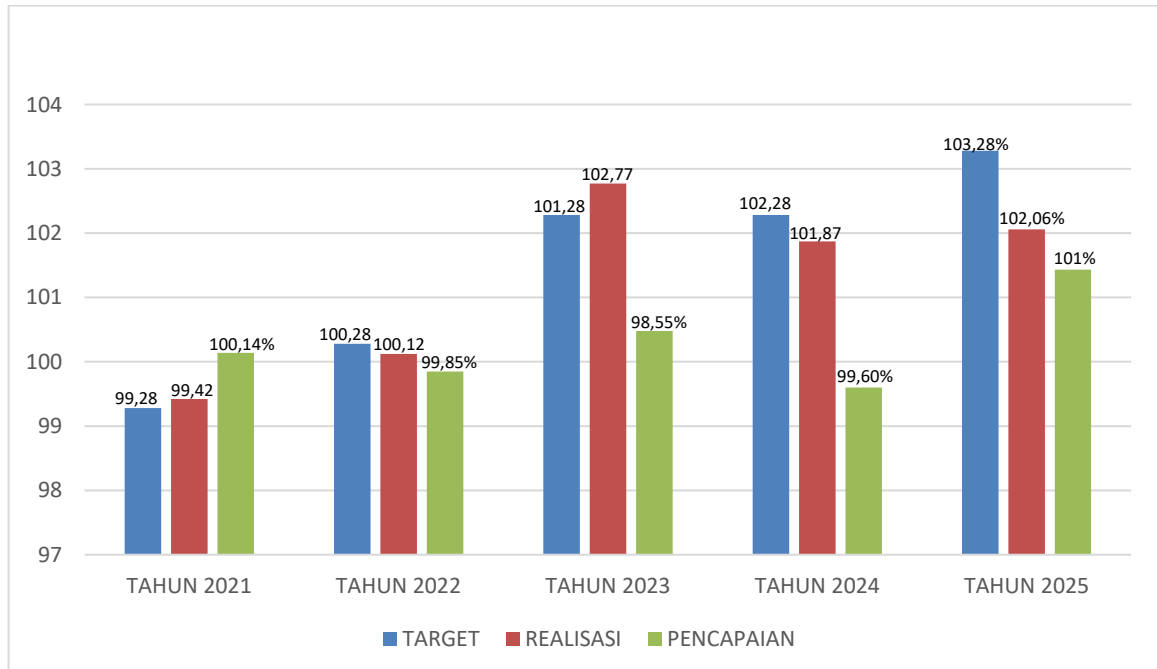
**(Indikator 2) Rasio Sekolah Per Jumlah Murid SMP**

(Jumlah sekolah menengah pertama per jumlah murid SMP) x 10.000

$$(43/4.213) \times 10.000 = 102,06$$

**Gambar 3.2**

**Rasio Sekolah Per Jumlah Murid SMP**



Gambar 3.2 dapat dijelaskan bahwa pada Tahun 2021 untuk Realisasi Rasio Sekolah Per Jumlah Murid SMP yaitu 99,42 artinya adalah dalam 1 (satu) Sekolah Menengah Atas yang ada di Kabupaten Kepulauan Talaud memiliki jumlah siswa kurang lebih 100 siswa, Tahun 2022 untuk Realisasi Rasio Sekolah Per Jumlah Murid SMP yaitu 100,12 artinya adalah dalam 1 (satu) Sekolah Menengah Atas yang ada di Kabupaten Kepulauan Talaud memiliki jumlah siswa kurang lebih 100 siswa, Tahun 2024 Realisasi Rasio Sekolah Per Jumlah Murid SMP yaitu 101,87 artinya dalam 1 (satu) Sekolah Menengah Pertama memiliki siswa kurang lebih 101 siswa dan Tahun 2025 Realisasi Rasio Sekolah Per Jumlah Murid SMP yaitu 102,06 artinya dalam 1 (satu) Sekolah Menengah Pertama memiliki siswa kurang lebih 102 siswa.

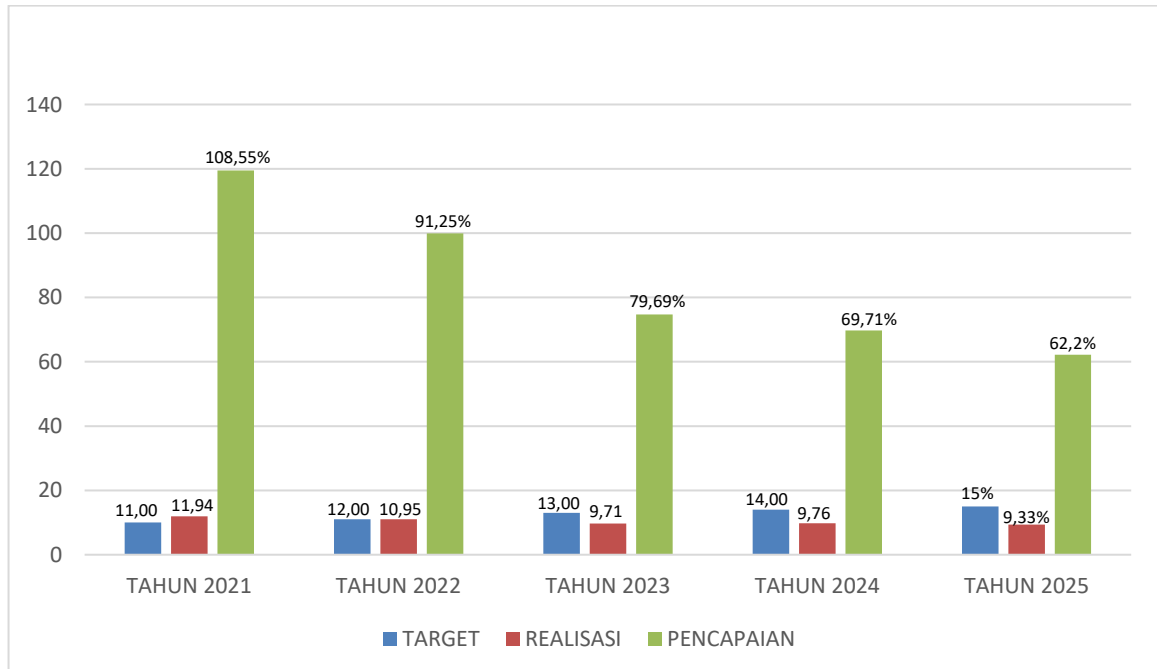
**(indikator 3) Rasio Guru Per Jumlah Siswa SD**

Jumlah guru pada Pendidikan SD per jumlah murid pada jenjang Pendidikan SD  
x 100

$$(761 / 8.150) \times 100 = 9,33$$

**Gambar 3.3**

**Rasio Guru Per Jumlah Siswa SD**



Gambar 3.3 dapat dijelaskan bahwa pada Tahun 2021 untuk Realisasi Rasio Guru Per Jumlah Siswa SD yaitu 11,94 artinya adalah setiap 1 (satu) orang Guru yang ada di Sekolah Dasar yang ada di Kabupaten Kepulauan Talaud bertanggung jawab terhadap 11 siswa, Tahun 2022 untuk Realisasi Rasio Guru Per Jumlah Siswa SD yaitu 10,95 artinya adalah setiap 1 (satu) orang Guru yang ada di Sekolah Dasar yang ada di Kabupaten Kepulauan Talaud bertanggung jawab terhadap 10 siswa, Tahun 2023 Realisasi Rasio Guru Per Jumlah Siswa SD yaitu 9,71 artinya setiap 1 (satu) orang Guru yang ada di Sekolah Dasar bertanggung jawab terhadap 9 siswa, Tahun 2024 untuk Realisasi Rasio Guru Per Jumlah Siswa SD yaitu 9,76 artinya adalah setiap 1 (satu) orang Guru dan Tahun 2025 untuk Realisasi Rasio Guru Per Jumlah Siswa SD yaitu 9,33 artinya adalah setiap 1 (satu) orang Guru yang ada di Sekolah Dasar yang ada di Kabupaten Kepulauan Talaud bertanggung jawab terhadap 9 siswa. Realisasi Tahun 2023, Tahun 2024 dan Tahun 2025 sama, tidak mengalami penurunan ataupun kenaikan.

Berdasarkan Pasal 17 Peraturan Pemerintah Nomor 74 Tahun 2008 tentang Guru, standar ideal Rasio Guru-Murid adalah untuk Sekolah Dasar (SD) 1 : 20 dan Untuk SMP adalah 1 : 20. Melihat standar ideal untuk Rasio Guru-Murid maka untuk Kabupaten Kepulauan Talaud masi berada pada standar ideal.

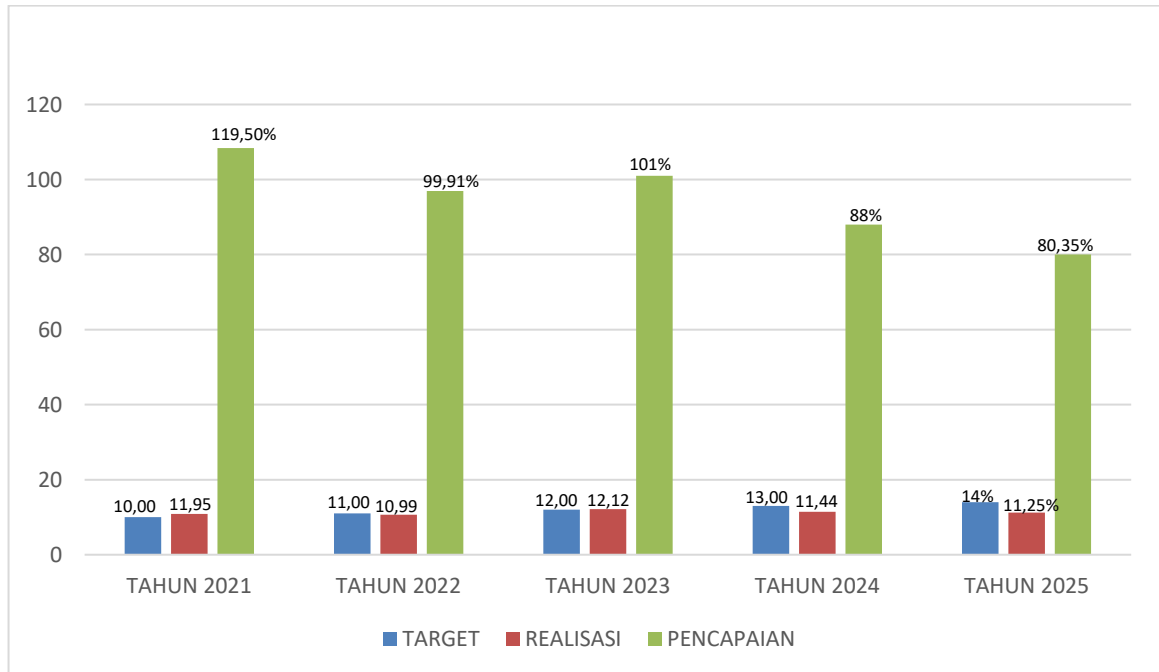
**(indikator 4) Rasio Guru Per Jumlah Siswa SMP**

Jumlah guru pada Pendidikan SMP per jumlah murid pada jenjang Pendidikan SMP x 100

$$(474 / 4.213) \times 100 = 11,25$$

**Gambar 3.4**

**Rasio Guru Per Jumlah Siswa SMP**



Gambar 3.4 dapat dijelaskan bahwa pada Tahun 2021 untuk Realisasi Rasio Guru Per Jumlah Siswa SMP yaitu 11,95 artinya adalah setiap 1 (satu) orang Guru yang ada di Sekolah Menengah Pertama yang ada di Kabupaten Kepulauan Talaud bertanggung jawab terhadap 11 siswa, Tahun 2022 untuk Realisasi Rasio Guru Per Jumlah Siswa SMP yaitu 10,99 artinya adalah setiap 1 (satu) orang Guru yang ada di Sekolah Menengah Pertama yang ada di Kabupaten Kepulauan Talaud bertanggung jawab terhadap 10 siswa, Tahun 2023 Realisasi Rasio Guru Per Jumlah Siswa SMP yaitu 12,12 artinya setiap 1 (satu) orang Guru yang ada di Sekolah Dasar bertanggung jawab terhadap 12 siswa, Tahun 2024 Realisasi Rasio Guru Per Jumlah Siswa SMP yaitu 11,44 artinya setiap 1 (satu) orang Guru dan Tahun 2025 Realisasi Rasio Guru Per Jumlah Siswa SMP yaitu 11,25 artinya setiap 1 (satu) orang Guru yang ada di Sekolah Dasar bertanggung jawab terhadap 11 siswa.

Berdasarkan Pasal 17 Peraturan Pemerintah Nomor 74 Tahun 2008 tentang Guru, standar ideal Rasio Guru-Murid adalah untuk Sekolah Dasar (SD) 1 : 20 dan Untuk SMP adalah 1 : 20. Melihat standar ideal untuk Rasio Guru-Murid maka untuk Kabupaten Kepulauan Talaud masi berada pada standar ideal.

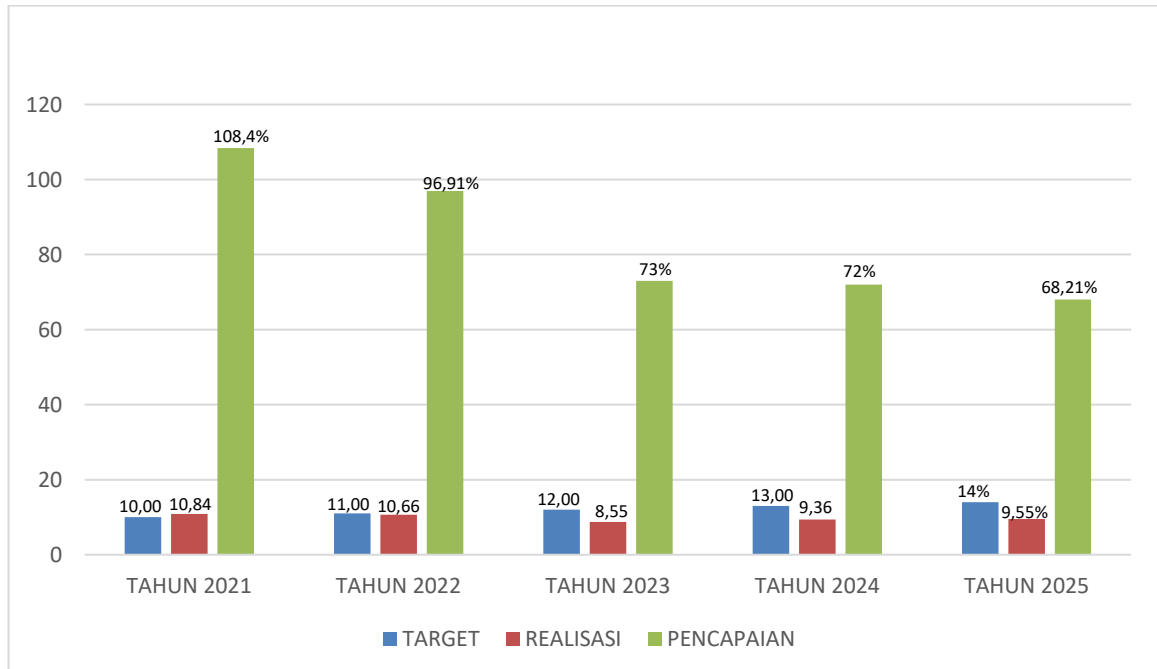
**(Indikator 5) Rasio Ruang Kelas Per Jumlah Murid SD**

Jumlah ruang kelas pada jenjang pendidikan SD per jumlah murid pada jenjang Pendidikan SD X 100

$$(779 / 8.150) \times 100 = 9,55$$

**Gambar 3.5**

**Rasio Ruang Kelas Per Jumlah Murid SD**



Gambar 3.5 dapat dijelaskan bahwa pada Tahun 2021 untuk Realisasi Rasio Ruang Kelas Per Jumlah Murid SD yaitu 10,84 artinya adalah setiap 1 (satu) ruang kelas yang ada di Sekolah Dasar yang ada di Kabupaten Kepulauan Talaud dapat menampung sebanyak 10 siswa, Tahun 2022 untuk Realisasi Rasio Ruang Kelas Per Jumlah Murid SD yaitu 10,66 artinya adalah setiap 1 (satu) ruang kelas yang ada di Sekolah Dasar yang ada di Kabupaten Kepulauan Talaud dapat menampung sebanyak 10 siswa, Tahun 2023 Realisasi Ruang Kelas Per Jumlah Murid SD yaitu 8,55 artinya setiap 1 (satu) Ruang Kelas yang ada di Sekolah Dasar dapat menampung sebanyak 8 siswa, dan untuk , Tahun 2024 Realisasi Ruang Kelas Per Jumlah Murid SD yaitu 9,36 artinya setiap 1 (satu) Ruang Kelas dan Tahun 2025 Realisasi Ruang Kelas Per Jumlah Murid SD yaitu 9,55 artinya setiap 1 (satu) Ruang Kelas yang ada di Sekolah Dasar dapat menampung sebanyak 9 siswa.

Ketentuan Sarana Prasarana untuk Ruang Kelas Jenjang SD dan SMP Menurut Peraturan Menteri Pendidikan Nasional Republik Indonesia No 24 Tahun 2007 Bab II Standar Sarana dan Prasarana SD/MI yaitu Kapasitas Maksimum Ruang Kelas adalah 28 Peserta Didik. Dengan melihat ketentuan sesuai Permendiknas No 24 Tahun 2007 maka Rasio Ruang Kelas Per Jumlah Siswa SD Kabupaten Kepulauan Talaud Standar Ideal atau tidak melebihi kapasitas maksimum.

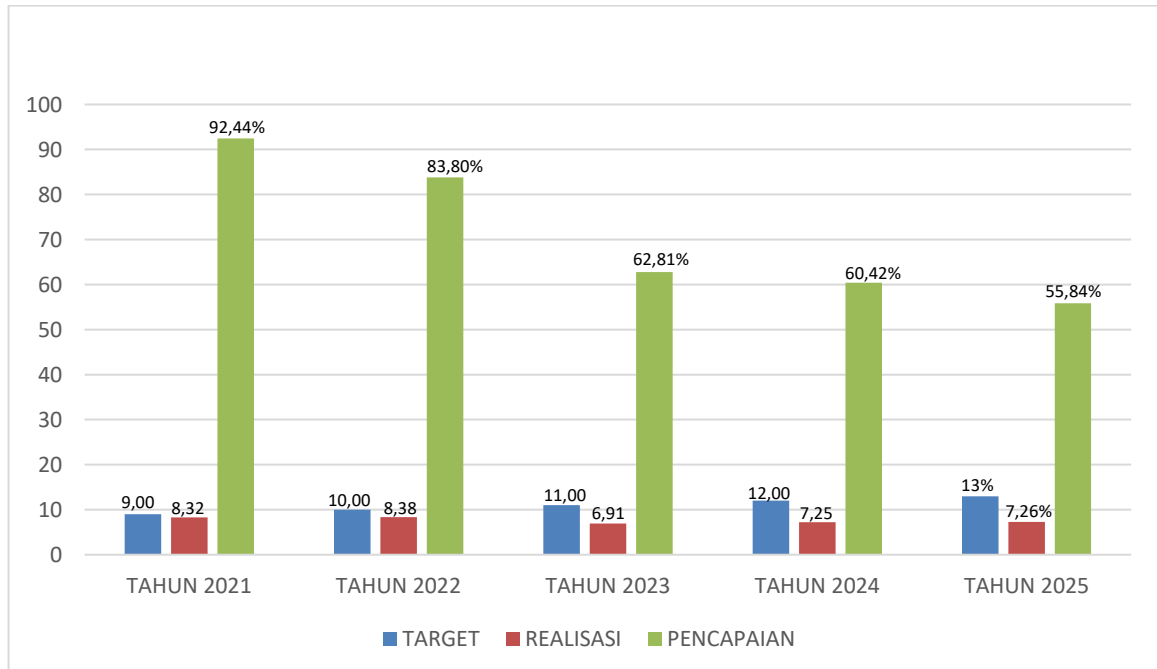
**(Indikator 6) Rasio Ruang Kelas Per Jumlah Murid SMP**

Jumlah ruang kelas pada jenjang Pendidikan SMP per jumlah murid pada jenjang Pendidikan SMP X 100

$$(306 / 4.213) \times 100 = 7,26$$

**Gambar 3.6**

**Rasio Ruang Kelas Per Jumlah Murid SMP**



Gambar 3.6 dapat dijelaskan bahwa pada Tahun 2021 untuk Realisasi Rasio Ruang Kelas Per Jumlah Murid SMP yaitu 8,32 artinya adalah setiap 1 (satu) ruang kelas yang ada di Sekolah Menengah Pertama yang ada di Kabupaten Kepulauan Talaud dapat menampung sebanyak 8 siswa, Tahun 2022 untuk Realisasi Rasio Ruang Kelas Per Jumlah Murid SMP yaitu 8,38 artinya adalah setiap 1 (satu) ruang kelas yang ada di Sekolah Menengah Pertama yang ada di Kabupaten Kepulauan Talaud dapat menampung sebanyak 8 siswa, Tahun 2023 Realisasi Ruang Kelas Per Jumlah Murid SMP yaitu 6,91 artinya setiap 1 (satu) Ruang Kelas yang ada di Sekolah Dasar dapat menampung sebanyak 6 siswa, Tahun 2024 untuk Realisasi Rasio Ruang Kelas Per Jumlah Murid SMP yaitu 7,25 artinya adalah setiap 1 (satu) ruang kelas dan Tahun 2025 untuk Realisasi Rasio Ruang Kelas Per Jumlah Murid SMP yaitu 7,26 artinya adalah setiap 1 (satu) ruang kelas yang ada di Sekolah Menengah Pertama yang ada di Kabupaten Kepulauan Talaud dapat menampung sebanyak 7 siswa.

Ketentuan Sarana Prasarana untuk Ruang Kelas Jenjang SD dan SMP Menurut Peraturan Menteri Pendidikan Nasional Republik Indonesia No 24 Tahun 2007 Bab III Standar Sarana dan Prasarana SMP/Madrasah yaitu Kapasitas Maksimun Ruang Kelas adalah 32 Peserta Didik. Dengan melihat ketentuan sesuai Permendiknas No 24 Tahun 2007 maka Rasio Ruang Kelas Per Jumlah Siswa SMP Kabupaten Kepulauan Talaud masi berada pada Standar Ideal atau tidak melibihi kapasitas maksimum.

Dari hasil Realisasi ke 6 Rasio yaitu Rasio Sekolah Per Jumlah Murid SD, Rasio Sekolah Per Jumlah Murid SMP, Rasio Guru Per Jumlah Siswa SD, Rasio Guru Per Jumlah Siswa SMP, Rasio Ruang Kelas Per Jumlah Murid SD dan Rasio Ruang Kelas Per Jumlah Murid SMP dapat disimpulkan bahwa Kabupaten Kepulauan Talaud masi berada pada standar ideal dan efektif untuk Rasio Guru-Murid serta masi berada pada standar ideal atau tidak melebihi kapasitas untuk Rasio Ruang Kelas-Siswa. Hanya saja untuk Kabupaten Kepulauan Talaud masi kekurangan siswa baik pada Sekolah Dasar dan Sekolah Menengah Pertama. Untuk itu upaya yang dilakukan oleh Dinas Pendidikan Pemuda dan Olahraga Kab. Kepulauan Talaud untuk dapat meningkatkan ke 6 Rasio tersebut dan tetap berada pada standar ideal dan efektif adalah :

1. Menurunkan Angka Pustus Sekolah dengan cara mengupayakan semua anak usia sekolah harus bersekolah dengan jalan tidak memungut biaya kepada siswa yang tidak mampu
2. Meningkatkan jumlah siswa dengan cara meningkatkan jumlah angka kelahiran. Dinas Pendidikan bersama-sama dengan Dinas Kesehatan dan Pemerintah Desa yang ada di Kabupaten Kepulauan Talaud dapat mensosialisasikan kepada pasangan suami istri usia produktif untuk dapat menambah jumlah anak dengan begitu jumlah anak usia sekolah dapat bertambah.

Adapun hambatan yang dihadapi yaitu :

1. Upaya untuk menambah jumlah anak kepada pasangan suami istri usia produktif sangat bertentangan dengan tujuan BKKBN yaitu menurunkan angka kelahiran.

**(Indikator 7)** Persentase Sekolah Dasar Dengan Pengelolaan Manajemen Sekolah nya Baik dan Sesuai Standar Nasional

Kriteria Sekolah Standar Nasional :

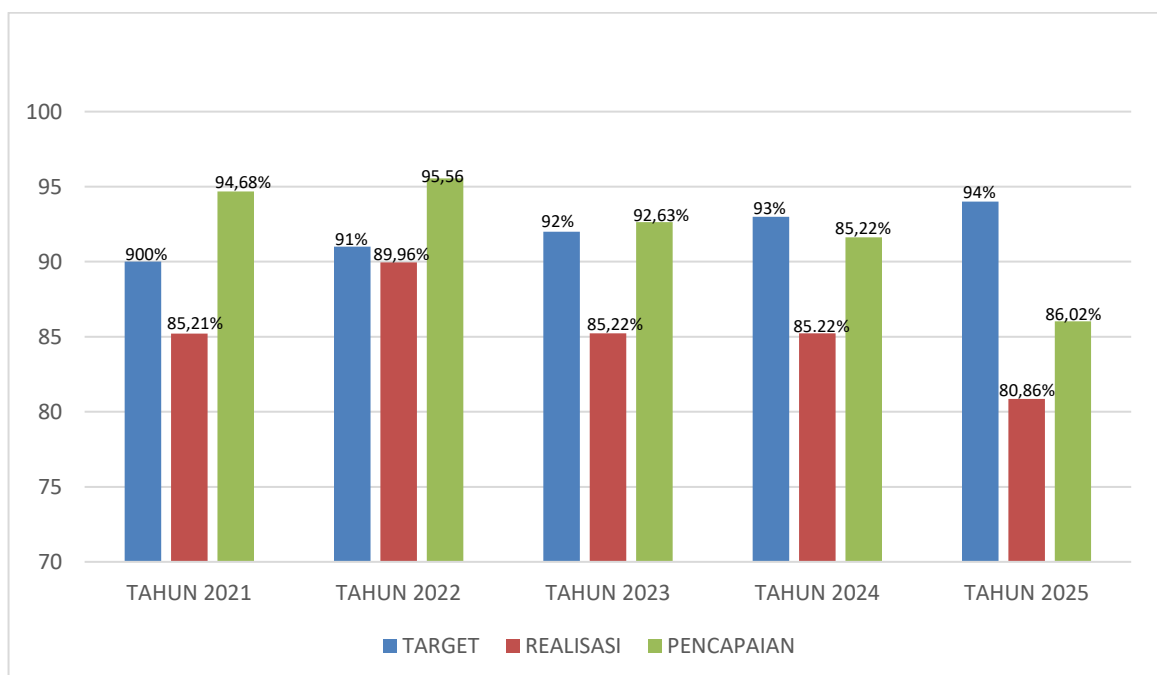
1. Memiliki rata-rata Nilai Ujian Akhir Nasional (NUAN) minimal 6,0
3. Jumlah rata-rata NUAN minimal 6,35
4. Ada kecenderungan rata-rata NUAN tetap atau dirpioritaskan yang naik
5. Termasuk sekolah yang tergolong kategori baik di kota, yaitu memiliki tenaga guru dan sarana prasarana Pendidikan yang cukup, serta meiliki prestasi yang baik
6. Sekolah memiliki potensi yang kuat untuk berkembang, dan
7. Bukan sekolah yang didukung oleh yayasan yang memiliki pendanaan yang kuat, baik dari dalam maupun luar negeri

Dari 6 Kriteria tersebut dapat lebih jelas dilihat dari nilai Akreditasi Sekolah yaitu minimal Terakreditasi B.

$$\begin{aligned} & (\text{Jumlah Sekolah Dasar Terakreditasi Minimal B} / \text{Jumlah Sekolah Dasar}) \times 100 \\ & = 93 / 115 \times 100 \\ & = 80,86 \end{aligned}$$

**Gambar 3.7**

**Persentase Sekolah Dasar Dengan Pengelolaan Manajemen Sekolah nya Baik dan Sesuai Standar Nasional**



Gambar 3.7 dapat dijelaskan bahwa Realisasi Persentase SD dengan Pengelolaan Manajemen Sekolahnya Baik dan Sesuai standar Nasional Tahun 2022 sebesar 89,96% atau sekitar 100 Sekolah Dasar yang Pengelolaannya sudah sesuai Standar Nasional atau sudah Terakreditasi Minimal B. Hal ini berarti hanya tinggal 15 Sekolah Dasar yang Terakreditasi C. Realisasi Tahun 2023 dan Tahun 2024 sebesar 85,22% atau sekitar 98 Sekolah Dasar yang Pengelolaannya sudah sesuai Standar Nasional atau sudah Terakreditasi Minimal B. Realisasi Tahun 2025 sebesar 80,86% atau sekitar 93 Sekolah Dasar Pengelolaannya sudah sesuai Standar Nasional atau

sudah Terakreditasi Minimal B. Penurunan realisasi di Tahun 2025 dikarenakan ada 5 sekolah yang nilai Akreditasi nya dari B turun menjadi C, dan masih ada 22 Sekolah Dasar yang belum menaikkan nilai Akreditasi atau masi Terakreditasi C.

Upaya yang dilakukan oleh Dinas Pendidikan Pemuda dan Olahraga Kabupaten Kepulauan Talaud dalam rangka meningkatkan Persentase Sekolah Dasar Dengan Pengelolaan Manajemen Sekolahnya Baik dan Sesuai Standar Nasional adalah :

1. Memprioritaskan Sekolah Dasar yang masih Terakreditasi C meningkatkan sarana prasarana sekolah dan Standar Pengelolaan Manajemen Sekolah melalui pengalokasian Dana DAK dan DAU
2. Melatih Guru dan Tenaga Kependidikan Lainnya dalam hal pengelolaan administrasi dan manajemen sekolah

Hambatan :

1. Sekolah tidak melakukan update Dapodik (sarpras) dengan baik
2. Minset guru dan tenaga kependidikan lainnya yang masih tradisioanal

**(Indikator 8)** Persentase Sekolah Menengah Pertama Dengan Pengelolaan Manajemen Sekolah nya Baik dan Sesuai Standar Nasional

Kriteria Sekolah Standar Nasional :

1. Memiliki rata-rata Nilai Ujian Akhir Nasional (NUAN) minimal 6,0
2. Jumlah rata-rata NUAN minimal 6,35
3. Ada kecenderungan rata-rata NUAN tetap atau dirprioritaskan yang naik
4. Termasuk sekolah yang tergolong kategori baik di kota, yaitu memiliki tenaga guru dan sarana prasarana Pendidikan yang cukup, serta meiliki prestasi yang baik
5. Sekolah memiliki potensi yang kuat untuk berkembang, dan
6. Bukan sekolah yang didukung oleh yayasan yang memiliki pendanaan yang kuat, baik dari dalam maupun luar negeri

Dari 6 Kriteria tersebut dapat lebih jelas dilihat dari nilai Akreditasi Sekolah yaitu minimal Terakreditasi B.

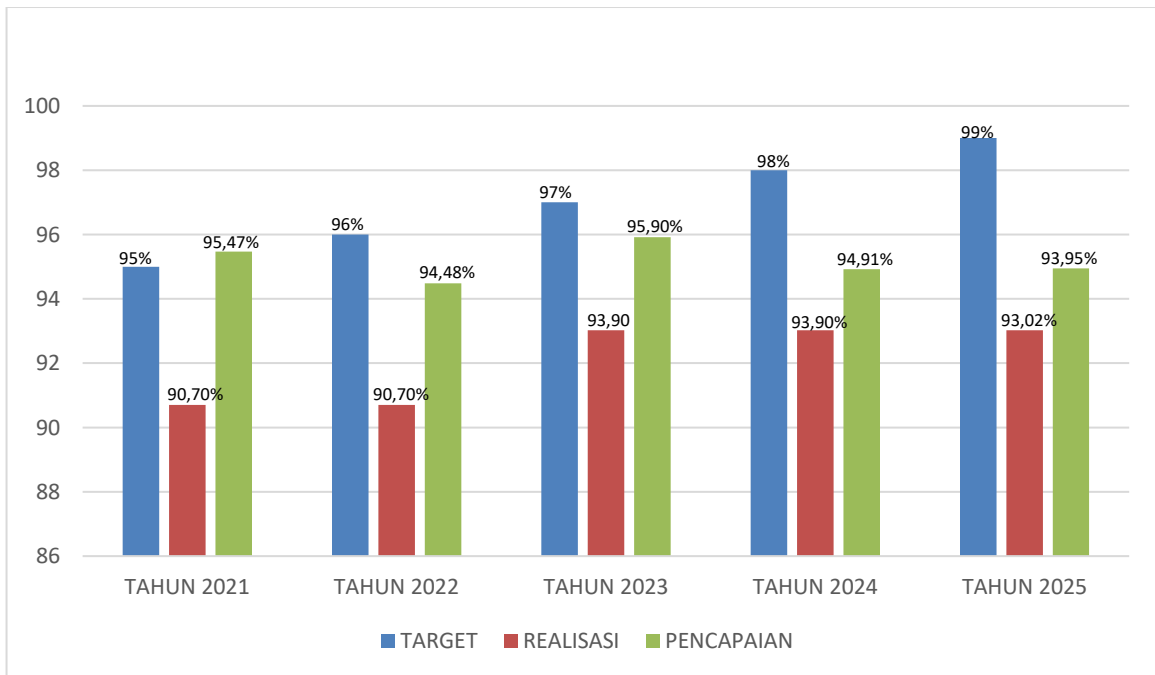
(Jumlah Sekolah Menengah Pertama Terakreditasi Minimal B/Jumlah Sekolah Menengah Pertama) x 100

$$= 40/43 \times 100$$

$$= 93,02\%$$

**Gambar 3.8**

**Persentase Sekolah Menengah Pertama Dengan Pengelolaan Manajemen Sekolah nya Baik dan Sesuai Standar Nasional**



Gambar 3.8 dapat dijelaskan bahwa Realisasi Persentase SMP dengan Pengelolaan Manajemen Sekolahnya Baik dan Sesuai standar Nasional Tahun Tahun 2022 sebesar 90,70% atau sekitar 39 Sekolah Menengah Pertama yang Pengelolaan Manajemennya sudah sesuai Standar Nasional atau sudah Terakreditasi Minimal B. Tahun 2023 dan Tahun 2024 sebesar 93,02% atau sekitar 40 Sekolah Menengah Pertama yang Pengelolaan Manajemennya sudah sesuai Standar Nasional atau sudah Terakreditasi Minimal B, Realisasi Tahun 2025 sebesar 93,02% atau sekitar 40 Sekolah Menengah Pertama yang Pengelolaan Manajemennya sudah sesuai Standar Nasional atau sudah Terakreditasi Minimal B hal ini berarti hanya tinggal 3 Sekolah Menengah Pertama yang Terakreditasi C.

Upaya yang dilakukan oleh Dinas Pendidikan Pemuda dan Olahraga Kabupaten Kepulauan Talaud dalam rangka meningkatkan Persentase Sekolah Dasar Dengan Pengelolaan Manajemen Sekolahnya Baik dan Sesuai Standar Nasional adalah :

1. Memprioritaskan Sekolah Menengah Pertama yang masih Terakreditasi C untuk meningkatkan sarana prasarana sekolah dan Standar Pengelolaan Manajemen Sekolah melalui pengalokasian Dana DAK dan DAU
2. Melatih Guru dan Tenaga Kependidikan Lainnya dalam hal pengelolaan administrasi dan manajemen sekolah

Hambatan :

1. Sekolah tidak melakukan update Dapodik (sarpras) dengan baik
2. Minset guru dan tenaga kependidikan lainnya yang masih tradisioanal

**(Indikator 9)** Jumlah Prestasi Siswa di Bidang IPTEK

Realisasi Prestasi Siswa di Bidang IPTEK pada Tahun 2025 berjumlah 12 Orang. Realisasi ini diperoleh dari jumlah siswa yang mengikuti lomba Olimpiade Sains Nasional (OSN) jenjang Sekolah Dasar dan Sekolah Menengah Pertama se Kabupaten Kepulauan Talaud.

**Tabel 3.9 Daftar Nama Siswa Pemenang Lomba OSN Tingkat Kabupaten Kepulauan Talaud**

NO	BIDANG STUDY	NAMA SISWA	SEKOLAH	PERINGKAT
1	IPA	Julistia Evanty Marantika	SDK Sion Tarohan	1
2	IPA	Jonathan Dave Gala Tiolong	SDN Inpres Melonguane	2
3	MATE-MATIKA	Sean Obaja Tawaris	SDN Inpres 678 Niampak	1
4	MATE-MATIKA	Faith Evangline Ratu	SDN Inpres 678 Niampak	2
5	IPS	Anggun Dwi Pray Mangule	SDK Sion Tarohan	1
6	IPS	Adipati Budiman	SDN Inpres Melonguane	2
7	IPA	Evangline Renatha Marthen	SMP N 1 Melonguane	1
8	IPA	Sylvester Romeo J Sinsu	SMP N 1 Melonguane	2
9	MATE-MATIKA	Maria Keren Atohema	SMP N 1 Melonguane	1
10	MATE-MATIKA	Nadeline Bapayung	SMP N 4 Beo	2
11	IPS	Diva Nathalia Tawaris	SMP N 1 Melonguane	1
12	IPS	Winda Bakari	SMP N 1 Melonguane	2

Upaya yang dilakukan:

1. Lomba IPTEK di tiap sekolah harus dilaksanakan kembali
2. Dapat Mengupayan semua sekolah untuk mengikut sertakan semua siswa mengikuti ajang perlombaan IPTEK baik ditingkat Kecamatan, Kabupaten/Kota bahkan ditingkat Nasional.

Hambatan :

1. Kesiapan dana yang tidak cukup (khususnya biaya pembekalan) untuk mengikuti seleksi ditingkat provinsi dan nasional.

**(indikator 10)** Jumlah Prestasi Siswa di Bidang Sosial Budanya

Target Prestasi Siwa dibidang Sosial Budaya Tahun 2025 berjumlah 6 Siswa. Realisasi tidak ada. Hal ini disebabkan karena tidak dilaksanakannya lomba antar siswa dibidang social budaya pada Tahun 2025.

Upaya :

1. Melakukan seleksi perlombaan di bidang social budaya secara ketat baik ditingkat sekolah, kecamatan dan kabupaten.
2. Membekali siswa terseleksi dengan melibatkan guru-guru berkinerja baik dan kompeten.

Hambatan :

1. Kesiapan dana yang tidak cukup (khususnya biaya pembekalan) untuk mengikuti seleksi ditingkat provinsi dan nasional.

**(Indikator 11) Jumlah Prestasi Siswa di Bidang Olahraga**

Realisasi Prestasi Siswa di Bidang Olahraga berjumlah 57 Orang. Realisasi ini diperoleh dari jumlah Siswa yang memperoleh peringkat I sampai dengan III pada ajang lomba POPDA ke IX Tahun 2025 yang diselenggarakan oleh Pemerintah Daerah Kabupaten Kepulauan Talud

**Tabel 3.8 Jumlah Siswa Berprestasi di Bidang Olahraga**

NO	NAMA	CABOR	TINGKAT	GENDER	ASAL SEKOLAH	PERINGKAT
1	SITI MARIA RAKINAUNG	ATLETIK	SMP	PUTRI	SMP NEGERI 3 LIRUNG	I
2	CHISTIANI NURMALA SARI BIRAHIM	ATLETIK	SMP	PUTRI	SMP NEGERI 1 MELONGUANE	II
3	REGINA WOBA AGOLA	ATLETIK	SMP	PUTRI	SMP NEGERI 4 LIRUNG	III
4	ELANO SELLO	ATLETIK	SMP	PUTRA	SMP NEGERI 1 TAMPAN"AMMA	I
5	MUHAMMAD KHAIRULLAH LIHAWA	ATLETIK	SMP	PUTRA	SMP NEGERI 1 LIRUNG	II
6	MARVEL TAKASILI	ATLETIK	SMP	PUTRA	SMP NEGERI 1 RAINIS	II
7	AXELINO MATANDATU	ATLETIK	SD	PUTRA	SDK EFATA BAMBUNG	I
8	ADRIAN VALERIUS BAHAT	ATLETIK	SD	PUTRA	SDN INPRES 12/79 MATAHIT	II
9	MARCO MARTHIN SANGEROKI	ATLETIK	SD	PUTRA	SDK EFATHA LOBBO	III
10	AULYA ADHYSTHY MAMATU	ATLETIK	SD	PUTRI	SDK PINTU ELOK LAHU	I
11	MERLINA PUTRI RARAS	ATLETIK	SD	PUTRI	SDN INPRES 12/79 MATAHIT	II
12	MUTIARA SEAN MAILANTANG	ATLETIK	SD	PUTRI	SDK EFATHA LOBBO	III
13	ZENREY HOPE MIRACLE BEE	KARATE	SD	Kata Putra SD	SDN INPRES MORONGE	I
14	PRAY IMANUELL DATAMANISE	KARATE	SD	Kata Putra SD	SDN INPRES MORONGE	II
15	REIFMEN PREDY SANSAMBERA	KARATE	SD	Kata Putra SD	SDK BULUDE DI KABARUAN	III
16	VICTORIA PUTRI SASAMBE	KARATE	SD	Kata Putri SD	SDK BULUDE DI KABARUAN	I
17	RAISSA GLORIA MANGANGUWI	KARATE	SD	Kata Putri SD	SDN INPRES MORONGE	II
18	JINI SUNARTI TALIUPAN DAPAMANIS	KARATE	SD	Kata Putri SD	SDK BULUDE DI KABARUAN	III
19	ANGELO MIRACLE YABES MONDORINGIN	KARATE	SD	Kumite Putra +38 SD	SD NEGERI LIRUNG	I
20	Gionino G. T. Mansa	KARATE	SD	Kumite Putra +38 SD		II
21	REIFMEN PREDY SANSAMBERA	KARATE	SD	Kumite Putra +38 SD	SDK BULUDE DI KABARUAN	III

22	RICHARD NOEL LEMBONG	KARATE	SD	Kumite Putra -38 SD	SDK IMANUEL AKAS	I
23	EDGARDO VIRGILIO AMISI	KARATE	SD	Kumite Putra -38 SD	SDN INPRES GEMEH	II
24	DANIEL CHRIS JOVAN SINEDU	KARATE	SD	Kumite Putra -38 SD	SD NEGERI PANGERAN	III
25	CINTANIA KELEN MAAREBIA	KARATE	SD	Kumite Putri +33 SD	SDN INPRES TADUALE	I
26	JINI SUNARTI TALIUPAN DAPAMANIS	KARATE	SD	Kumite Putri +33 SD	SDK BULUDE DI KABARUAN	II
27	GHRACYA CHAENSZY SANGGAMELE	KARATE	SD	Kumite Putri - 33 SD	SDN INPRES LIRUNG	I
28	MUTIARA LOVELY PEB YOLA GAHINSA	KARATE	SD	Kumite Putri - 33 SD	SDN INPRES TADUALE	II
29	VICTORIA PUTRI SASAMBE	KARATE	SD	Kumite Putri - 33 SD	SDK BULUDE DI KABARUAN	III
30	JENAL OTHELO BAERUMA	KARATE	SMP	Kata Putra SMP	SMP KHATOLIK BARTO MANGARAN	I
31	PUTRA RAMADHAN SIWU	KARATE	SMP	Kata Putra SMP	SMP NEGERI 1 MELONGUANE	II
32	DANIEL AYOYAMAN ANGWARMASE	KARATE	SMP	Kata Putra SMP	SMP NEGERI 1 MELONGUANE	III
33	ISTISIA SIRELA CLARIST MANDAGI	KARATE	SMP	Kata Putri SMP	SMP NEGERI 1 MELONGUANE	I
34	ELISHA ERCI MATAPUTUN	KARATE	SMP	Kata Putri SMP	SMP NEGERI 1 MELONGUANE	II
35	JERELYN VELOVEXIA TAKALIUANG	KARATE	SMP	Kata Putri SMP	SMP NEGERI 1 LIRUNG	III
36	PUTRA RAMADHAN SIWU	KARATE	SMP	Kumite Putra +50 SMP	SMP NEGERI 1 MELONGUANE	I
37	MUHAMMAD KHAIRULLAH LIHAWA	KARATE	SMP	Kumite Putra +50 SMP	SMP NEGERI 1 LIRUNG	II
38	JENAL OTHELO BAERUMA	KARATE	SMP	Kumite Putra +50 SMP	SMP KHATOLIK BARTO MANGARAN	III
39	DANIEL AYOYAMAN ANGWARMASE	KARATE	SMP	Kumite Putra -50 SMP	SMP NEGERI 1 MELONGUANE	I
40	BRILLIANT HUNTA	KARATE	SMP	Kumite Putra -50 SMP	SMP NEGERI 2 BEO	II
41	PASKO APRILIO MAITULUNG	KARATE	SMP	Kumite Putra -50 SMP	SMP NEGERI 2 KABARUAN	III
42	MIRANDA VICTORY MAENGGGA	KARATE	SMP	Kumite Putri +45 SMP	SMP NEGERI 1 MELONGUANE	I
43	LIVIANA MANAPODE	KARATE	SMP	Kumite Putri +45 SMP	SMP NEGERI 1 LIRUNG	II
44	TIENS MEYLINA MATEI	KARATE	SMP	Kumite Putri +45 SMP	SMP KHATOLIK BARTO MANGARAN	III
45	AUREL FIRDA LOBU	KARATE	SMP	Kumite Putri - 45 SMP	SMP NEGERI 2 BEO	I
46	RIANTI SEAN TIMPELAN	KARATE	SMP	Kumite Putri - 45 SMP	SMP NEGERI 2 ESSANG	II
47	APRILIA KASALUHE	KARATE	SMP	Kumite Putri - 45 SMP	SMP NEGERI 1 KABARUAN	III
48	JAVIER ZANETTI ADRIANUSA PUANSALAING	PENCAK SILAT	SD	PUTRA	SDN INPRES 7/83 LOBBO	I
49	NADINE KYLA BAPAYUNG	PENCAK SILAT	SD	PUTRI	SDK EFFATHA LOBBO	I
50	CHALARA QUINA TAIDI	PENCAK SILAT	SD	PUTRI	SDN INPRES 12/79 MATAHIT	II

51	KESYA SAMANI ALASE	PENCAK SILAT	SD	PUTRI	SDN INPRES 12/79 MATAHIT	III
52	MARCELLO ANDREW JANIS	PENCAK SILAT	SD	PUTRA	SDN INPRES 12/79 MATAHIT	II
53	JENOVAN ALVINO RARAS	PENCAK SILAT	SD	PUTRA	SDN INPRES 12/79 MATAHIT	III
54	SWEETLY STEVEN MANGALEHE	PENCAK SILAT	SMP	PUTRA	SMP NEGERI 4 BEO	I
55	MADELINE BAPAYUNG	PENCAK SILAT	SMP	PUTRI	SMP NEGERI 4 BEO	I
56	NATALIA SALENSEHE	PENCAK SILAT	SMP	PUTRI	SMP NEGERI 1 BEO	II
57	RENDI ARTHINO NEBANGKA SURUH	PENCAK SILAT	SMP	PUTRA	SMP NEGERI 1 BEO	II

Upaya yang dilakukan :

1. Melakukan seleksi perlombaan di bidang olahraga secara ketat baik ditingkat sekolah, kecamatan dan kabupaten.
2. Membekali siswa terseleksi dengan melibatkan guru-guru berkinerja baik dan kompeten
3. Melakukan pemusatan Latihan (Training Center).

Hambatan :

1. Kesiapan dana yang tidak cukup (khususnya biaya pembekalan) untuk mengikuti seleksi ditingkat provinsi dan nasional.

**(Indikator 12) Indeks Kepemudaan**

Realisasi Indeks Kepemudaan 0. Indikator Indeks Kepemudaan mengacu pada Nilai Indeks Pembangunan Pemuda (IPP) Provinsi Sulawesi Utara. Nilai Indeks Pembangunan Provinsi Sulawesi Utara masi 0. Indeks Pembangunan Pemuda (IPP) adalah sebuah instrumen untuk memberikan gambaran kemajuan pembangunan pemuda di Indonesia.

Terdapat 5 Domain yang diukur dalam Indkes Pengembangan Pemuda (IPP) :

1. Pendidikan
2. Kesehatan dan Kesejahteraan
3. Lapangan dan Kesempatan Kerja
4. Partisipasi dan Kepemimpinan
5. Domain Gender dan Diskriminasi

Untuk mendorong capaian target IPP pada tahun 2023 perlu Menyusun strategi koordinasi koordinasi dan sinkronisasi antar pemangku kepentingan sesuai dengan skema pentahelix yang ada yaitu Pemerintah, Swasta, Dunia Pendidikan, Media dan Masyarakat (Termasuk Pemuda dan Organisasi Kepemudaan) harus terus ditingkatkan pola koordinasi dan komunikasinya serta dimaksimalkan perannya sesuai potensi yang dimiliki masing-masing

Program Yang Mendukung Peningkatan Indikator Kinerja pada Dinas Pendidikan Pemuda dan Olahraga adalah :

- |   |                       |
|---|-----------------------|
| 1. Program Penunjang Urusan Pemerintah Daerah Kab/Kota  | Rp 152.724.205.584,33 |
| 2. Program Pengelolaan Pendidikan                       | Rp 50.301.925.160,99  |
| 3. Program Pendidik dan Tenaga Kependidikan             | Rp. 136.302.900,00    |
| 4. Program Pengendalian Perizinan Pendidikan            | Rp. 32.589.000,00     |
| 5. Program Pengembangan Kapasitas Daya Saing Kepemudaan | Rp 1.356.605.662,00   |
| 6. Program Pengembangan Kapasitas Daya Keolaraagan      | Rp. 1.541.044.431,68  |

### 3. Pengukuran dan Evaluasi Kinerja menurut RENSTRA

Tabel.3.9 Pengukuran dan evaluasi Kinerja menurut RENSTRA Tahun 2025

NO	INDIKATOR	TARGET CAPAIAN KINERJA PER TAHUN					REALISASI CAPAIAN TAHUN KE-				
		2021	2022	2023	2024	2025	2021	2022	2023	2024	2025
1	Rasio Sekolah Per Jumlah Murid Sekolah Dasar	135.57	136.57	137.57	138.57	139.57	135,52	133,19	132,76	139,7	141,1
2	Rasio Sekolah Per Jumlah Murid Sekolah Menengah Pertama	99.28	100.28	101.28	102.28	103.28	99,42	100,12	102,77	101,87	102,06
3	Rasio Guru Per Jumlah Siswa Sekolah Dasar	11	12	13	14	15	11,94	10,95	9,71	9,76	9,33
4	Rasio Guru Per Jumlah Siswa Sekolah Menengah Pertama	10	11	12	13	14	11,95	10,99	12,12	11,44	11,25
5	Rasio Ruang Kelas Per Jumlah Murid Sekolah Dasar	10	11	12	13	14	10,84	10,66	8,76	9,36	9,55
6	Rasio Ruang Kelas Per Jumlah Murid Sekolah Menengah Pertama	9	10	11	12	13	8,32	8,38	6,91	7,25	7,26
7	Persentase Sekolah Dasar Dengan Pengelolaan Manajemen Sekolah nya Baik dan Sesuai Standar Nasional	90%	91%	92%	93%	94%	85,21%	86,96%	85,22%	85,22%	80,86%
8	Persentase Sekolah Menengah Dengan Pengelolaan Manajemen Sekolah nya Baik dan Sesuai Standar Nasional	95%	96%	97%	98%	99%	90,70%	90,70%	93,02%	9,02%	9,02%
9	Jumlah Prestasi Siswa Dibidang IPTEK	2 orang	5 orang	6 Orang	7 orang	8 orang	0	0	9 Orang	6 Orang	
10	Jumlah Prestasi Siswa Dibidang Sosial Budaya	2 orang	6 orang	6 orang	6 orang	6 orang	3 orang	6 Orang	3 Orang	3 Orang	
11	Jumlah Prestasi Siswa Dibidang Olahraga	30	35	40	45	47	15 orang	38 Orang	50 Orang	19 Orang	57 Orang
12	Indeks Kepemudaan	65	70	72	73	75	52	52	0	0	0

## B. REALISASI KEUANGAN

### 1. Capaian Realisasi Keuangan berdasarkan Program dan Kegiatan Tahun 2024

Dalam pelaksanaan tugas pokok dan fungsi lainnya, Dinas Pendidikan Pemuda dan Olahraga Kabupaten Kepulauan Talaud menerima Alokasi Anggaran yang bersumber dari APBD Kabupaten Kepulauan Talaud sebesar Rp. **206.060.083.739,00** terdiri dari :

**Tabel 3.10 Realisasi Anggaran Tahun 2025**

NO	JENIS BELANJA	ANGGARAN TAHUN 2025	REALISASI	%
<b>I.</b>	<b>BELANJA OPERASI</b>	<b>189.872.828.299,00</b>	<b>122.451.095.471,00</b>	<b>64,49</b>
1	Belanja Pegawai	151.699.027.129,32	106.869.841.276,00	70,45
2	Belanja Barang dan Jasa	34.048.347.707,68	14.104.904.195,00	41,43
3	Belanja Hiba	2.794.953.500,00	150.000.000,00	5,37
4	Belanja Bantuan Sosial	1.330.499.962,00	1326350000	99,69
<b>II.</b>	<b>BELANJA MODAL</b>	<b>16.187.255.440,00</b>	<b>13.587.625.289,00</b>	<b>83,94</b>
1	Belanja Modal Peralatan dan Mesin	10.457.389.760,00	8.992.591.800,00	85,99
2	Belanja Modal Gedung dan Bangunan	4.841.786.430,00	4.595.033.489,00	94,90
3	Belanja Modal Aset Tetap Lainnya	888.079.250,00	0	0,00
	<b>JUMLAH BELANJA DAERAH</b>	<b>206.060.083.739,00</b>	<b>136.038.720.760,00</b>	<b>66,02</b>

**Tabel. 3.11 Realisasi Anggaran atas Program dan Kegiatan**

NO	URAIAN PROGRAM / KEGIATAN / SUB KEGIATAN	ALOKASI ANGGARAN (Rp)	REALISASI ANGGARAN (Rp)	SISA ANGGARAN	%
<b>1</b>	<b>PROGRAM PENUNJANG URUSAN PEMERINTAHAN DAERAH KABUPATEN/KOTA</b>	<b>152.298.561.584,33</b>	<b>107.232.695.650,00</b>	<b>45.065.865.934,33</b>	<b>70,41</b>
<b>1.1</b>	<b>Perencanaan, Penganggaran, dan Evaluasi Kinerja Perangkat Daerah</b>	<b>50.889.000,00</b>	<b>48.384.300,00</b>	<b>2.504.700,00</b>	<b>95,08</b>
	Evaluasi Kinerja Perangkat Daerah	50.889.000,00	48.384.300,00	2.504.700,00	95,08
<b>1.2</b>	<b>Administrasi Keuangan Perangkat Daerah</b>	<b>151.699.027.129,32</b>	<b>106.869.841.276,00</b>	<b>44.829.185.853,32</b>	<b>70,45</b>
	Gaji Pokok dan Tunjangan ASN	151.699.027.129,32	106.869.841.276,00	44.829.185.853,32	70,45
<b>1.3</b>	<b>Administrasi Umum Perangkat Daerah</b>	<b>156.729.999,01</b>	<b>109.184.574,00</b>	<b>47.545.425,01</b>	<b>69,66</b>
	Penyediaan Peralatan dan Perlengkapan Kantor	57.996.999,01	47.355.000,00	10.641.999,01	81,65
	Penyediaan Barang Cetak dan Penggandaan	18.000.000,00	16.460.520,00	1.539.480,00	91,45
	Penyelenggaraan Rapat Koordinasi dan Konsultasi SKPD	80.733.000,00	45.369.054,00	35.363.946,00	56,20
<b>1.4</b>	<b>Penyediaan Jasa Penunjang Urusan Pemerintahan Daerah</b>	<b>183.660.000,00</b>	<b>111.859.500,00</b>	<b>71.800.500,00</b>	<b>60,91</b>
	Penyediaan Jasa Komunikasi, Sumber Daya Air dan Listrik	56.160.000,00	12.859.500,00	43.300.500,00	22,90
	Penyediaan Jasa Pelayanan Umum Kantor	127.500.000,00	99.000.000,00	28.500.000,00	77,65

<b>1.5</b>	<b>Pengadaan Barang Milik Daerah Penunjang Urusan Pemerintah Daerah</b>	<b>132.958.456,00</b>	<b>89.621.000,00</b>	<b>43.337.456,00</b>	<b>67,41</b>
	Pengadaan Peralatan dan Mesin Lainnya	132.958.456,00	89.621.000,00	43.337.456,00	67,41
<b>1.6</b>	<b>Pemeliharaan Barang Milik Daerah Penunjang Urusan Pemerintahan Daerah</b>	<b>75.297.000,00</b>	<b>3.805.000,00</b>	<b>71.492.000,00</b>	<b>5,05</b>
	Penyediaan Jasa Pemeliharaan, Biaya Pemeliharaan dan Pajak Kendaraan Perorangan Dinas atau Kendaraan Dinas Jabatan	75.297.000,00	3.805.000,00	71.492.000,00	5,05
<b>2</b>	<b>PROGRAM PENGELOLAAN PENDIDIKAN</b>	<b>49.889.225.160,99</b>	<b>25.822.312.672,00</b>	<b>24.066.912.488,99</b>	<b>51,76</b>
<b>2.1</b>	<b>Kegiatan Pengelolaan Pendidikan Sekolah Dasar</b>	<b>25.824.550.690,00</b>	<b>15.015.469.833,00</b>	<b>10.809.080.857,00</b>	<b>58,14</b>
	Pembangunan Ruang Guru/Kepala Sekolah/TU	400.000.000,00	398.639.300,00	1.360.700,00	99,66
	Pembangunan Rumah Dinas Kepala Sekolah/Guru/Penjaga Sekolah	257.345.000,00	179.920.826,00	77.424.174,00	69,91
	Rehabilitasi Sedang/Berat Ruang Guru/Kepala Sekolah/TU	1.112.496.000,00	1.111.808.694,00	687.306,00	99,94
	Rehabilitasi Sedang/Berat Ruang Unit Kesehatan Sekolah	109.683.000,00	109.150.000,00	533.000,00	99,51
	Rehabilitasi Sedang/Berat Rumah Dinas Kepala Sekolah/Guru/Penjaga Sekolah	154.407.000,00	154.263.425,00	143.575,00	99,91
	Pengadaan Perlengkapan Siswa/Sekolah	4.176.380.000,00	4.176.200.000,00	180.000,00	100,00
	Pembinaan Minat, Bakat dan Kreativitas Siswa	86.877.600,00	3.390.000,00	83.487.600,00	3,90
	Pembinaan Kelembagaan dan Manajemen Sekolah	43.840.500,00	29.300.000,00	14.540.500,00	66,83
	Pengelolaan Dana BOS Sekolah Dasar	8.548.365.936,00	-	8.548.365.936,00	0,00
	Peningkatan Kapasitas Pengelolaan Dana BOS Sekolah Dasar	35.413.500,00	12.583.000,00	22.830.500,00	35,53
	Pengembangan konten digital untuk pendidikan	56.406.500,00	-	56.406.500,00	0,00
	Pemberian layanan pendampingan bagi satuan pendidikan untuk pencegahan perundungan, kekerasan, dan intoleransi	62.590.000,00	-	62.590.000,00	0,00
	Pembangunan Ruang Kelas Baru	4.227.648.654,00	4.036.443.509,00	191.205.145,00	95,48
	Penyelenggaraan Proses Belajar dan Ujian bagi Peserta Didik	1.683.113.000,00	23.809.800,00	1.659.303.200,00	1,41
	Rehabilitasi Sedang/Berat Ruang Kelas Sekolah	4.869.984.000,00	4.779.961.279,00	90.022.721,00	98,15
<b>2.2</b>	<b>Kegiatan Pengelolaan Pendidikan Sekolah Menengah Pertama</b>	<b>18.463.690.270,99</b>	<b>8.003.226.339,00</b>	<b>10.460.463.931,99</b>	<b>43,35</b>
	Rehabilitasi Sedang/Berat Ruang Kelas Sekolah	1.900.837.817,00	1.595.313.358,00	305.524.459,00	83,93
	Rehabilitasi Sedang/Berat Ruang Unit Kesehatan Sekolah	219.366.000,00	218.340.000,00	1.026.000,00	99,53
	Rehabilitasi Sedang/Berat Perpustakaan Sekolah	225.765.000,00	-	225.765.000,00	0,00

	Rehabilitasi Sedang/Berat Laboratorium	567.873.000,00	567.553.967,00	319.033,00	99,94
	Rehabilitasi Sedang/Berat Sarana, Prasarana dan Utilitas Sekolah	234.030.000,00	233.358.869,00	671.131,00	99,71
	Pengadaan Perlengkapan Sekolah	4.654.220.389,99	4.648.612.000,00	5.608.389,99	99,88
	Pengelolaan Dana BOS Sekolah Menengah Pertama	9.919.934.064,00	-	9.919.934.064,00	0,00
	Rehabilitasi Sedang/Berat Ruang Guru/Kepala Sekolah/TU Sekolah	741.664.000,00	740.048.145,00	1.615.855,00	99,78
	Pengadaan Alat Praktik dan Peraga Siswa	412.700.000,00	412.535.000,00	165.000,00	99,96
<b>2.3</b>	<b>Kegiatan Pengelolaan Pendidikan Anak Usia Dini (PAUD)</b>	<b>5.165.974.200,00</b>	<b>2.803.616.500,00</b>	<b>2.362.357.700,00</b>	<b>54,27</b>
	Pembangunan Sarana, Prasarana dan Utilitas PAUD	117.015.000,00	116.700.000,00	315.000,00	99,73
	Pengadaan Perlengkapan Siswa PAUD	699.939.000,00	689.475.800,00	10.463.200,00	98,51
	Pembinaan Kelembagaan dan Manajemen PAUD	62.173.000,00	11.290.000,00	50.883.000,00	18,16
	Pengelolaan Dana BOP PAUD	1.958.766.000,00	-	1.958.766.000,00	0,00
	Peningkatan Kapasitas Pengelolaan Dana BOP PAUD	50.072.200,00	13.455.000,00	36.617.200,00	26,87
	Pembangunan Ruang Guru/Kepala Sekolah/TU	648.956.000,00	554.943.846,00	94.012.154,00	85,51
	Pembangunan Ruang Kelas Baru	1.446.249.000,00	1.235.191.854,00	211.057.146,00	85,41
	Pembangunan Ruang Unit Kesehatan Sekolah	182.804.000,00	182.560.000,00	244.000,00	99,87
<b>2.4</b>	<b>Kegiatan Pengelolaan Pendidikan Nonformal/Kesetaraan</b>	<b>435.010.000,00</b>	<b>-</b>	<b>435.010.000,00</b>	<b>0,00</b>
	Pengelolaan Dana BOP Sekolah Nonformal/Kesetaraan	435.010.000,00	-	435.010.000,00	0,00
<b>3</b>	<b>PROGRAM PENDIDIK DAN TENAGA KEPENDIDIKAN</b>	<b>136.302.900,00</b>	<b>111.930.000,00</b>	<b>24.372.900,00</b>	<b>82,12</b>
<b>3.1</b>	<b>Kegiatan Pemerataan Kuantitas dan Kualitas Pendidik dan Tenaga Kependidikan bagi Satuan Pendidikan Dasar, PAUD, dan Pendidikan Nonformal/Kesetaraan</b>	<b>136.302.900,00</b>	<b>111.930.000,00</b>	<b>24.372.900,00</b>	<b>82,12</b>
	Perhitungan dan Pemetaan Pendidik dan Tenaga Kependidikan Satuan Pendidikan Dasar, PAUD, dan Pendidikan Nonformal/Kesetaraan	78.777.900,00	78.070.000,00	707.900,00	99,10
	Penataan Pendistribusian Pendidik dan Tenaga Kependidikan bagi Satuan Pendidikan Dasar, PAUD, dan Pendidikan Nonformal/Kesetaraan	57.525.000,00	33.860.000,00	23.665.000,00	58,86
<b>4</b>	<b>PROGRAM PENGENDALIAN PERIZINAN PENDIDIKAN</b>	<b>32.589.000,00</b>	<b>10.430.000,00</b>	<b>22.159.000,00</b>	<b>32,00</b>
<b>4.1</b>	<b>Penerbitan Izin Paud Dan Pendidikan Nonformal Yang Diselenggarakan Oleh Masyarakat</b>	<b>32.589.000,00</b>	<b>10.430.000,00</b>	<b>22.159.000,00</b>	<b>32,00</b>

	Penilaian Kelayakan Usul Perizinan PAUD dan Pendidikan Nonformal yang Diselenggarakan oleh Masyarakat	32.589.000,00	10.430.000,00	22.159.000,00	32,00
<b>5</b>	<b>PROGRAM PENGEMBANGAN KAPASITAS DAYA SAING KEPEMUDAAN</b>	<b>1.379.985.662,00</b>	<b>1.353.215.000,00</b>	<b>26.770.662,00</b>	<b>98,06</b>
<b>5.1</b>	<b>Penyadaran, Pemberdayaan, dan Pengembangan Pemuda dan Kepemudaan Terhadap Pemuda Pelopor Kabupaten/Kota, Wirausaha Muda Pemula, dan Pemuda Kader Kabupaten/Kota</b>	<b>1.356.605.662,00</b>	<b>1.335.773.000,00</b>	<b>20.832.662,00</b>	<b>98,46</b>
	Pemberian Penghargaan Pemuda dan Organisasi Pemuda yang Berjasa dan/atau Berprestasi	1.356.605.662,00	1.335.773.000,00	20.832.662,00	98,46
<b>5.2</b>	<b>Pemberdayaan Dan Pengembangan Organisasi Kepemudaan Tingkat Daerah Kabupaten/Kota</b>	<b>23.380.000,00</b>	<b>17.442.000,00</b>	<b>5.938.000,00</b>	<b>74,60</b>
	Koordinasi, sinkronisasi, dan penyelenggaraan pengembangan organisasi kepemudaan tingkat kabupaten/kota	23.380.000,00	17.442.000,00	5.938.000,00	74,60
<b>6</b>	<b>PROGRAM PENGEMBANGAN KAPASITAS DAYA SAING KEOLAHRAGAAN</b>	<b>1.465.564.431,68</b>	<b>878.882.438,00</b>	<b>586.681.993,68</b>	<b>59,97</b>
<b>6.1</b>	<b>Kegiatan Pembinaan dan Pengembangan Olahraga Pendidikan Pada Jenjang Pendidikan Yang Menjadi Kewenangan Daerah Kabupaten/Kota</b>	<b>18.234.000,00</b>	<b>13.020.000,00</b>	<b>5.214.000,00</b>	<b>71,41</b>
	Koordinasi, Sinkronisasi dan Pelaksanaan Pemberdayaan Perkumpulan Olahraga dan Penyelenggaraan Kompetisi oleh Satuan Pendidikan Dasar	18.234.000,00	13.020.000,00	5.214.000,00	71,41
<b>6.2</b>	<b>Kegiatan Penyelenggaraan Kejuaraan Olahraga Tingkat Daerah Kabupaten/Kota</b>	<b>1.447.330.431,68</b>	<b>865.862.438,00</b>	<b>581.467.993,68</b>	<b>59,82</b>
	Penyelenggaraan Kejuaraan Olahraga Multi Event dan Single Event Tingkat Kabupaten/Kota	698.500.431,68	665.943.518,00	32.556.913,68	95,34
	Keikutsertaan anggota kontingen kabupaten/kota dalam Penyelenggaraan pekan dan kejuaraan olahraga	748.830.000,00	199.918.920,00	548.911.080,00	26,70
<b>6.3</b>	<b>Kegiatan Pengembangan Olahraga Prestasi Tingkat Daerah Kabupaten/Kota</b>	<b>75.480.000,00</b>	<b>-</b>	<b>75.480.000,00</b>	<b>0,00</b>
	Pemberian Penghargaan olahraga bagi yang berprestasi dan/atau berjasa dalam memajukan Olahraga	75.480.000,00	-	75.480.000,00	0,00

## 2. Relalisasi Program Kegiatan terhadap Target Kinerja

Tabel 3.12 Realisasi Program Kegiatan terhadap Target Kinerja

NO	URAIAN PROGRAM / KEGIATAN	INDIKATOR KINERJA	TARGET KINERJA	REALISASI KINERJA	KET
1	PROGRAM PENUNJANG URUSAN PEMERINTAHAN DAERAH KABUPATEN/KOTA	NILAI SAKIP PERANGKAT DAERAH	A	B	
1.1	Perencanaan, Penganggaran, dan Evaluasi Kinerja Perangkat Daerah	Presentase Ketersediaan Dokumen Perencanaan dan Evaluasi	100%	100%	
1.2	Administrasi Keuangan Perangkat Daerah	Persentase ketersediaan dokumen Keuangan	100%	100%	
1.3	Administrasi Umum Perangkat Daerah	Persentase ketersediaan Operasional Perkantoran	100%	100%	
1.4	Penyediaan Jasa Penunjang Urusan Pemerintahan Daerah	Presentase Ketersediaan Jasa Penunjang Perangkat Daerah	100%	80%	
1.5	Pengadaan Barang Milik Daerah Penunjang Urusan Pemerintah Daerah	Persentase aset dalam Kondisi Baik	100%	100%	
1.6	Pemeliharaan Barang Milik Daerah Penunjang Urusan Pemerintahan Daerah	Persentase aset dalam Kondisi Baik	100%	100%	
2	PROGRAM PENGELOLAAN PENDIDIKAN	Persentase SD Yang Kebutuhan Sarana Prasarana Terpenuhi	90%	7,83%	
		Persentase SMP Yang Kebutuhan Sarana Prasarana Terpenuhi	90%	11,63%	
		Persentase SD Yang Kebutuhan Fasilitas Pendukung Belajar Mengajar Terpenuhi	90%	0,00%	
		Persentase SMP Yang Kebutuhan Fasilitas Pendukung Belajar Mengajar Terpenuhi	90%	9,30%	
		Rata-rata kemampuan Literasi SD	55,37%	57,78%	
		Rata-rata kemampuan Literasi SMP	66,59%	64,00%	
		Rata-rata kemampuan Numerasi SD	45,59%	49,82%	
		Rata-rata kemampuan Numerasi SMP	62,80%	58,84%	
2.1	Kegiatan Pengelolaan Pendidikan Sekolah Dasar	Jumlah Sekolah Yang Dilakukan Pengadaan Fasilitas Pendukung Proses Belajar Mengajar	4 Sekolah	-	
		Jumlah Sekolah Yang Direhabilitasi	4 Sekolah	9 Sekolah	
2.2	Kegiatan Pengelolaan Pendidikan Sekolah Menengah Pertama	Jumlah Sekolah Yang Dilakukan Pengadaan Fasilitas Pendukung Proses Belajar Mengajar	6 Sekolah	4 Sekolah	
		Jumlah Sekolah Yang Direhabilitasi	6 Sekolah	5 Sekolah	
2.3	Kegiatan Pengelolaan Pendidikan Anak Usia Dini (PAUD)	Jumlah Sekolah Yang Dilakukan Pengadaan Fasilitas Pendukung Proses Belajar Mengajar	2 Sekolah	21 Sekolah	
		Jumlah Sekolah Yang Direhabilitasi	2 Sekolah	4 Sekolah	
2.4	Kegiatan Pengelolaan Pendidikan Nonformal/Kesetaraan	Jumlah Sekolah Yang Dilakukan Pengadaan Fasilitas	1 Sekolah	-	

		Pendukung Proses Belajar Mengajar			
		Jumlah Sekolah Yang Direhabilitasi	1 Sekolah	-	
3	PROGRAM PENDIDIK DAN TENAGA KEPENDIDIKAN	Persentase Guru SD Yang Berkualifikasi Minimal S1	95%	83,11%	
		Persentase Guru SMP Yang Berkualifikasi Minimal S1	95%	91,19%	
		Persentase Guru Yang Sudah Berkualifikasi / Bersertifikasi	95%	66,39%	
3.1	Kegiatan Pemerataan Kuantitas dan Kualitas Pendidik dan Tenaga Kependidikan bagi Satuan Pendidikan Dasar, PAUD, dan Pendidikan Nonformal/Kesetaraan	Persentase Guru Sekolah Dasar dan Menengah (SD dan SMP) Yang Difasilitasi Tugas Belajar	80%	1,50%	
		Persentase Sekolah yang Guru Mapelnya Bersertifikat Keahlian dan Kompetensi	80%	50%	
4	PROGRAM PENGENDALIAN PERIZINAN PENDIDIKAN				
4.1	Penerbitan Izin Paud Dan Pendidikan Nonformal Yang Diselenggarakan Oleh Masyarakat	Jumlah lembaga yang mendapatkan Izin operasional sekolah (NPSN)	8 Lembaga	-	
5	PROGRAM PENGEMBANGAN KAPASITAS DAYA SAING KEPEMUDAAN	Tingkat partisipasi pemuda dalam organisasi kepemudaan dan organisasi sosial kemasyarakatan	50%		
		Tingkat partisipasi pemuda dalam kegiatan ekonomi mandiri	6%	9,2%	
		Persentase Ormas Yang Pemimpinnya Dari Kalangan Pemuda	100%	50%	
		Persentase Kepemimpinan Kepemudaan Yang Bekerjasama Dengan Pemerintah	100%	-	
5.1	Penyadaran, Pemberdayaan, dan Pengembangan Pemuda dan Kepemudaan Terhadap Pemuda Pelopor Kabupaten/Kota, Wirausaha Muda Pemula, dan Pemuda Kader Kabupaten/Kota	Persentase Organisasi Pemuda Yang Aktif	80%	80%	
5.2	Pemberdayaan Dan Pengembangan Organisasi Kepemudaan Tingkat Daerah Kabupaten/Kota	Persentase Organisasi Pemuda Yang Aktif	80%	80%	
6	PROGRAM PENGEMBANGAN KAPASITAS DAYA SAING KEOLAHRAGAAN	Peningkatan Prestasi Olahraga	3%	3%	
		Jumlah Kompetisi Olahraga Prestasi Yang Dilaksanakan	1 Kompetisi	1 Kompetisi	
6.1	Kegiatan Pembinaan dan Pengembangan Olahraga Pendidikan Pada Jenjang Pendidikan Yang Menjadi Kewenangan Daerah Kabupaten/Kota	Persentase Siswa yang mengikuti O2SN Tingkat Provinsi dan Lolos Hingga Tingkat Nasional	25%		
6.2	Kegiatan Penyelenggaraan Kejuaraan Olahraga Tingkat Daerah Kabupaten/Kota	Jumlah Iven Olahraga Yang Diselenggarakan Secara Profesional	1 Iven	1 Iven	
6.3	Kegiatan Pengembangan Olahraga Prestasi Tingkat Daerah Kabupaten/Kota	Persentase Siswa yang mengikuti O2SN Tingkat Provinsi dan Lolos Hingga Tingkat Nasional	45 Persen	-	

**Tabel 3.13 Realisasi Sub Kegiatan terhadap Target Kinerja**

NO	URAIAN PROGRAM / KEGIATAN / SUB KEGIATAN	INDIKATOR KINERJA	TARGET KINERJA	REALISASI KINERJA	KET
1	<b>PROGRAM PENUNJANG URUSAN PEMERINTAHAN DAERAH KABUPATEN/KOTA</b>				
1.1	<b>Perencanaan, Penganggaran, dan Evaluasi Kinerja Perangkat Daerah</b>				
	Evaluasi Kinerja Perangkat Daerah	Jumlah laporan evaluasi kinerja perangkat daerah	7 Laporan	7 Laporan	
1.2	<b>Administrasi Keuangan Perangkat Daerah</b>				
	Gaji Pokok dan Tunjangan ASN	Jumlah Orang yang Menerima Gaji dan Tunjangan ASN	1400 orang / bulan (14 Bulan)	1400 orang / bulan (13 Bulan)	
1.3	<b>Administrasi Umum Perangkat Daerah</b>				
	Penyediaan Peralatan dan Perlengkapan Kantor	Jumlah Paket Peralatan dan Perlengkapan Kantor yang Disediakan	3 Paket	3 Paket	
	Penyediaan Barang Cetak dan Penggandaan	Jumlah Paket Barang Cetak dan Penggandaan yang Disediakan	4 Paket	4 Paket	
	Penyelenggaraan Rapat Koordinasi dan Konsultasi SKPD	Jumlah Laporan Penyelenggaraan Rapat Koordinasi dan Konsultasi SKPD	3 Laporan	2 Laporan	
1.4	<b>Penyediaan Jasa Penunjang Urusan Pemerintahan Daerah</b>				
	Penyediaan Jasa Komunikasi, Sumber Daya Air dan Listrik	Jumlah Laporan Penyediaan Jasa Komunikasi, Sumber Daya Air dan Listrik yang Disediakan	12 Laporan	12 Laporan	
	Penyediaan Jasa Pelayanan Umum Kantor	Jumlah Laporan Penyediaan Jasa Pelayanan Umum Kantor yang Disediakan	12 Laporan	12 Laporan	
1.5	<b>Pengadaan Barang Milik Daerah Penunjang Urusan Pemerintah Daerah</b>				
	Pengadaan Peralatan dan Mesin Lainnya	Jumlah Unit Peralatan dan Mesin Lainnya yang Disediakan	10 Unit		
1.6	<b>Pemeliharaan Barang Milik Daerah Penunjang Urusan Pemerintahan Daerah</b>				

	Penyediaan Jasa Pemeliharaan, Biaya Pemeliharaan dan Pajak Kendaraan Perorangan Dinas atau Kendaraan Dinas Jabatan	Jumlah Kendaraan Perorangan Dinas atau Kendaraan Dinas Jabatan yang Dipelihara dan dibayarkan Pajaknya	10 Unit	1 Unit	
<b>2</b>	<b>PROGRAM PENGELOLAAN PENDIDIKAN</b>				
<b>2.1</b>	<b>Kegiatan Pengelolaan Pendidikan Sekolah Dasar</b>				
	Pembangunan Ruang Guru/Kepala Sekolah/TU	Jumlah Ruang Guru/Kepala Sekolah/TU yang Telah Dibangun	2 Ruang	2 Ruang	
	Pembangunan Rumah Dinas Kepala Sekolah/Guru/Penjaga Sekolah	Jumlah Ruang Guru/Kepala Sekolah/TU yang Telah Dibangun	1 Unit	1 Unit	
	Rehabilitasi Sedang/Berat Ruang Guru/Kepala Sekolah/TU	Jumlah Ruang Guru/Kepala Sekolah/TU yang Telah Direhabilitasi Sedang/Berat	6 Ruang	6 Ruang	
	Rehabilitasi Sedang/Berat Ruang Unit Kesehatan Sekolah	Jumlah Ruang Unit Kesehatan Sekolah yang Telah Direhabilitasi Sedang/Berat	1 Ruang	1 Ruang	
	Rehabilitasi Sedang/Berat Rumah Dinas Kepala Sekolah/Guru/Penjaga Sekolah	Jumlah Rumah Dinas Kepala Sekolah, Guru, Penjaga Sekolah yang Telah DiRehabilitasi Sedang/Berat	1 Unit	1 Unit	
	Pengadaan Perlengkapan Siswa/Sekolah	Jumlah Perlengkapan Sekolah yang Tersedia	-	-	
	Pembinaan Minat, Bakat dan Kreativitas Siswa	Jumlah Siswa yang Mengikuti Ajang Kompetisi/Lomba Akademik dan Non Akademik	450 Peserta Didik	450 Peserta Didik	
	Pembinaan Kelembagaan dan Manajemen Sekolah	Jumlah Sekolah Menengah Dasar yang Dilaksanakan Pembinaan Kelembagaan dan manajemen sekolah	158 Satuan Pendidikan	158 Satuan Pendidikan	
	Pengelolaan Dana BOS Sekolah Dasar	Jumlah Sekolah Dasar yang Mengelola Dana BOS	115 Satuan Pendidikan	115 Satuan Pendidikan	
	Peningkatan Kapasitas Pengelolaan Dana BOS Sekolah Dasar	Jumlah Tenaga Pengelola yang Meningkatkan Kapasitasnya dalam Pengelolaan Dana BOS Sekolah Dasar	158 Satuan Pendidikan	158 Satuan Pendidikan	
	Pengembangan konten digital untuk pendidikan	Jumlah konten digital untuk pendidikan yang telah dikembangkan	1 Konten Digital	-	
	Pemberian layanan pendampingan bagi satuan pendidikan untuk pencegahan perundungan, kekerasan, dan intoleransi	Jumlah kegiatan pendampingan bagi satuan pendidikan untuk pencegahan perundungan, kekerasan, dan intoleransi	1 Kegiatan	-	
	Pembangunan Ruang Kelas Baru	Jumlah Ruang Kelas Baru yang dibangun	16 Ruang	16 Ruang	

	Penyelenggaraan Proses Belajar dan Ujian bagi Peserta Didik	Jumlah Satuan Pendidikan yang Menyenggarakan Proses Belajar dan Ujian	158 Satuan Pendidikan	158 Satuan Pendidikan	
	Rehabilitasi Sedang/Berat Ruang Kelas Sekolah	Jumlah Ruang Kelas yang Telah Direhabilitasi Sedang/Berat	29 Ruang	29 Ruang	
<b>2.2</b>	<b>Kegiatan Pengelolaan Pendidikan Sekolah Menengah Pertama</b>				
	Rehabilitasi Sedang/Berat Ruang Kelas Sekolah	Jumlah Ruang kelas sekolah yang Telah Direhabilitasi Sedang/Berat	8 Ruang	8 Ruang	
	Rehabilitasi Sedang/Berat Ruang Unit Kesehatan Sekolah	Jumlah Ruang Unit Kesehatan Sekolah yang Telah Direhabilitasi Sedang/Berat	2 Ruang	2 Ruang	
	Rehabilitasi Sedang/Berat Perpustakaan Sekolah	Jumlah Perpustakaan yang Telah Direhabilitasi	1 Ruang	1 Ruang	
	Rehabilitasi Sedang/Berat Laboratorium	Jumlah Laboratorium yang Telah Direhabilitasi	2 Ruang	2 Ruang	
	Rehabilitasi Sedang/Berat Sarana, Prasarana dan Utilitas Sekolah	Jumlah Sarana, Prasarana dan Utilitas Sekolah yang Telah Direhabilitasi	1 Unit	1 Unit	
	Pengadaan Perlengkapan Sekolah	Jumlah Perlengkapan Sekolah yang Tersedia	2 Paket	2 Paket	
	Pengelolaan Dana BOS Sekolah Menengah Pertama	Jumlah Sekolah Menengah Pertama yang Mengelola Dana BOS	43 Satuan Pendidikan	43 Satuan Pendidikan	
	Rehabilitasi Sedang/Berat Ruang Guru/Kepala Sekolah/TU Sekolah	Jumlah Ruang Guru Sekolah yang Telah Direhabilitasi	4 Ruang	2 Ruang	
	Pengadaan Alat Praktik dan Peraga Siswa	Jumlah Alat Praktik dan Peraga Siswa yang Diadakan	3 Paket	3 Paket	
<b>2.3</b>	<b>Kegiatan Pengelolaan Pendidikan Anak Usia Dini (PAUD)</b>				
	Pembangunan Sarana, Prasarana dan Utilitas PAUD	Jumlah Sarana, Prasarana dan Utilitas PAUD yang Telah Dibangun	2 Unit	2 Unit	
	Pengadaan Perlengkapan Siswa PAUD	Jumlah Perlengkapan Peserta Didik PAUD yang Tersedia	14 Paket	14 Paket	
	Pembinaan Kelembagaan dan Manajemen PAUD	Jumlah PAUD yang Dilaksanakan Pembinaan Kelembagaan dan Manajemen	220 Satuan Pendidikan	220 Satuan Pendidikan	

	Pengelolaan Dana BOP PAUD	Jumlah PAUD yang Mengelola Dana BOP	220 Satuan Pendidikan	220 Satuan Pendidikan	
	Peningkatan Kapasitas Pengelolaan Dana BOP PAUD	Jumlah Tenaga yang Meningkatkan Kapasitasnya dalam Pengelolaan Dana BOP PAUD	440 Orang	-	
	Pembangunan Ruang Guru/Kepala Sekolah/TU	Jumlah Ruang Guru/Kepala Sekolah/TU yang Telah Dibangun	3 Ruang	3 Ruang	
	Pembangunan Ruang Kelas Baru	Jumlah Ruang Kelas Baru yang Bertambah	2 Ruang	2 Ruang	
	Pembangunan Ruang Unit Kesehatan Sekolah	Jumlah Ruang Unit Kesehatan Sekolah yang Telah Dibangun	1 Ruang	1 Ruang	
<b>2.4</b>	<b>Kegiatan Pengelolaan Pendidikan Nonformal/Kesetaraan</b>				
	Pengelolaan Dana BOP Sekolah Nonformal/Kesetaraan	Jumlah Sekolah Nonformal/Kesetaraan yang Mengelola Dana BOP	3 Satuan Pendidikan	3 Satuan Pendidikan	
<b>3</b>	<b>PROGRAM PENDIDIK DAN TENAGA KEPENDIDIKAN</b>				
<b>3.1</b>	<b>Kegiatan Pemerataan Kuantitas dan Kualitas Pendidik dan Tenaga Kependidikan bagi Satuan Pendidikan Dasar, PAUD, dan Pendidikan Nonformal/Kesetaraan</b>				
	Perhitungan dan Pemetaan Pendidik dan Tenaga Kependidikan Satuan Pendidikan Dasar, PAUD, dan Pendidikan Nonformal/Kesetaraan	Jumlah Dokumen Hasil Perhitungan dan Pemetaan Pendidik dan Tenaga Kependidikan Satuan Satuan Pendidikan Dasar, PAUD, dan Pendidikan Nonformal/Kesetaraan	100 Laporan	100 Laporan	
	Penataan Pendistribusian Pendidik dan Tenaga Kependidikan bagi Satuan Pendidikan Dasar, PAUD, dan Pendidikan Nonformal/Kesetaraan	Jumlah Laporan Hasil Pelaksanaan Penataan Pendistribusian Pendidik dan Tenaga Kependidikan Satuan Pendidikan Dasar, PAUD, dan Pendidikan Nonformal/Kesetaraan	100 Laporan	100 Laporan	
<b>4</b>	<b>PROGRAM PENGENDALIAN PERIZINAN PENDIDIKAN</b>				
<b>4.1</b>	<b>Penerbitan Izin Paud Dan Pendidikan Nonformal Yang Diselenggarakan Oleh Masyarakat</b>				
	Penilaian Kelayakan Usul Perizinan PAUD dan Pendidikan Nonformal yang Diselenggarakan oleh Masyarakat	Jumlah Dokumen Hasil Penilaian Kelayakan Usul Perizinan PAUD dan Pendidikan Nonformal yang Diselenggarakan oleh Masyarakat	10 Dokumen	-	
<b>5</b>	<b>PROGRAM PENGEMBANGAN KAPASITAS DAYA SAING KEPEMUDAAN</b>				

5.1	<b>Penyadaran, Pemberdayaan, dan Pengembangan Pemuda dan Kepemudaan Terhadap Pemuda Pelopor Kabupaten/Kota, Wirausaha Muda Pemula, dan Pemuda Kader Kabupaten/Kota</b>				
	Pemberian Penghargaan Pemuda dan Organisasi Pemuda yang Berjasa dan/atau Berprestasi	Jumlah Pemuda yang Berjasa dan/atau Berprestasi Penerima Penghargaan	50 Orang	50 Orang	
5.2	<b>Pemberdayaan Dan Pengembangan Organisasi Kepemudaan Tingkat Daerah Kabupaten/Kota</b>				
	Koordinasi, sinkronisasi, dan penyelenggaraan pengembangan organisasi kepemudaan tingkat kabupaten/kota	Jumlah Organisasi Kepramukaan Tingkat Daerah yang Meningkatkan Kapasitasnya	12 Organisasi	-	
6	<b>PROGRAM PENGEMBANGAN KAPASITAS DAYA SAING KEOLAHRAGAAN</b>				
6.1	<b>Kegiatan Pembinaan dan Pengembangan Olahraga Pendidikan Pada Jenjang Pendidikan Yang Menjadi Kewenangan Daerah Kabupaten/Kota</b>				
	Koordinasi, Sinkronisasi dan Pelaksanaan Pemberdayaan Perkumpulan Olahraga dan Penyelenggaraan Kompetisi oleh Satuan Pendidikan Dasar	Jumlah Dokumen Hasil Koordinasi, Sinkronisasi dan Pelaksanaan Pemberdayaan Perkumpulan Olahraga dan Penyelenggaraan Kompetisi oleh Satuan Pendidikan Dasar	1 Dokumen	1 Dokumen	
6.2	<b>Kegiatan Penyelenggaraan Kejuaraan Olahraga Tingkat Daerah Kabupaten/Kota</b>				
	Penyelenggaraan Kejuaraan Olahraga Multi Event dan Single Event Tingkat Kabupaten/Kota	Jumlah Kejuaraan Olahraga Multi Event dan Single Event Tingkat Kabupaten/Kota	1 Kegiatan	1 Kegiatan	
	Keikutsertaan anggota kontingen kabupaten/kota dalam Penyelenggaraan pekan dan kejuaraan olahraga	Jumlah Peserta pada Penyelenggaraan Kejuaraan Tingkat kabupaten/kota	40 Orang	40 Orang	
6.3	<b>Kegiatan Pengembangan Olahraga Prestasi Tingkat Daerah Kabupaten/Kota</b>				
	Pemberian Penghargaan olahraga bagi yang berprestasi dan/atau berjasa dalam memajukan Olahraga	Jumlah penerima Penghargaan olahraga	10 Orang	-	

### C. EFEKTIVITAS DAN EFISIENSI ANGGARAN

Tabel 3.14

#### Perhitungan Efektif – Efisiensi Realisasi Anggaran terhadap Capaian Kinerja

Sasaran Strategis	Indikator Sasaran Kinerja	Rata-rata Capaian Kinerja Program	Persentase Realisasi Anggaran	Penghematan/ Penambahan dari PAGU	Kategori
Terbukanya Akses Masyarakat Terhadap Layanan Pendidikan	Rasio Sekolah Per Jumlah Murid Sekolah Dasar	101,10	66,02	76.441.348	
	Rasio Sekolah Per Jumlah Murid Sekolah Menengah Pertama	98,82			
	Rasio Guru Per Jumlah Siswa Sekolah Dasar	62,20			
	Rasio Guru Per Jumlah Siswa Sekolah Menengah Pertama	80,36			
	Rasio Ruang Kelas Per Jumlah Murid Sekolah Dasar	68,21			
	Rasio Ruang Kelas Per Jumlah Murid Sekolah Menengah Pertama	55,85			
Meningkatkan Kualitas Manajemen Pendidikan	Persentase Sekolah Dasar Dengan Pengelolaan Manajemen Sekolah nya Baik dan Sesuai Standar Nasional	86,02	66,02	76.441.348	
	Persentase Sekolah Menengah Dengan Pengelolaan Manajemen Sekolah nya Baik dan Sesuai Standar Nasional	94,90			
Terciptanya Generasi Muda Talaud Yang Berprestas	Jumlah Prestasi Siswa Dibidang IPTEK	150,00	66,02	76.441.348	
	Jumlah Prestasi Siswa Dibidang Sosial Budaya	0,00			
	Jumlah Prestasi Siswa Dibidang Olahraga	126,67			
Terciptanya Pemuda yang Menjunjung Nilai-nilai Nasionalisme dan Kepahlamwanan dan Jiwa Kesetiakawanan Sosial Masyarakat		0,00	66,02	76.441.348	
<b>Total Penambahan</b>		<b>77,01</b>	<b>82,77</b>	<b>76.441.347,68</b>	<b>Boros</b>
<b>Nilai Akhir Rata-Rata Capaian Kinerja Program Dinas Pendidikan Pemuda dan Olahraga</b>				<b>77,01</b>	<b>Efektif-Efisien</b>
<b>Nilai Akhir Capaian Kinerja Keuangan</b>				<b>66,02</b>	<b>Efektif-Efisien</b>

Alokasi Anggaran Belanja Operasi Tahun 2025 sebesar Rp 189.872.828.299,00 dengan realisasi sebesar Rp. 122.451.095.471,00 atau

64.49% dan Belanja Modal Tahun 2025 sebesar Rp. 16.187.255.440,00 dengan realisasi sebesar Rp. 13.587.625.289,00 atau 83.94%. Berdasarkan analisis capaian kinerja dari seluruh indikator (12 indikator) yang dinilai/dihitung, maka capaian rata-rata kinerja dinas Pendidikan Pemuda dan Olahraga sebesar 77.01% dengan serapan anggaran sebesar 66.02 dengan kategori Efektif-Efisien.

## **BAB IV PENUTUP**

Laporan Kinerja (LKJ) Dinas Pendidikan Pemuda dan Olahraga Kabupaten Kepulauan Talaud Tahun 2025 merupakan perwujudan pertanggungjawaban Kepala Dinas Pendidikan Pemuda dan Olahraga Kabupaten Kepulauan Talaud atas pelaksanaan Perjanjian Kinerja tahun 2025. Sebagai bagian dari pelaksanaan amanat, kewajiban dan rasa tanggung jawab, hasil-hasil ketercapaian tersebut harus disampaikan kepada masyarakat maupun pemangku kepentingan (*stakeholders*) di bidang pendidikan. Laporan Kinerja menyampaikan informasi capaian kinerja sasaran strategis dari program dan kegiatan yang dilaksanakan Dinas Pendidikan Pemuda dan Olahraga Kabupaten Kepulauan Talaud sesuai dengan Perjanjian Kinerja Tahun 2025.

Pada Tahun 2025 merupakan pencapaian sasaran strategis sebagaimana telah ditetapkan dalam Rencana Strategis (RENSTRA) 2021–2025 Dinas Pendidikan Pemuda dan Olahraga Kabupaten Kepulauan Talaud. Sesuai hasil evaluasi dari pelaksanaan program dan kegiatan dalam rangka pencapaian sasaran strategis dengan **Visi Mewujudkan Kabupaten Kepulauan Talaud Lebih Diberkati**” dengan **Misi Mewujudkan Masyarakat Kabupaten Kepulauan Talaud Yang Ramah dan Mewujudkan Masyarakat Kabupaten Kepulauan Talaud Berlandaskan Pada Kasih**. Berdasarkan hasil pengukuran, evaluasi dan analisa kinerja yang dilakukan menunjukkan bahwa pencapaian terhadap sasaran strategis secara garis besar bermakna baik dalam menunjang tercapainya visi dan misi Dinas Pendidikan Pemuda dan Olahraga Kabupaten Kepulauan Talaud. Namun disadari masih terdapat beberapa kelemahan dalam menjalankan amanat sebagaimana yang telah dipercayakan oleh masyarakat dengan mengingat tingkat ekspektasi masyarakat yang kian hari terus bertambah. Oleh karena itu penyediaan Pelayanan publik yang prima, cepat, tepat dan tuntas bagi masyarakat Kabupaten Kepulauan Talaud masih terus dibenahi dan ditingkatkan yang kesemuanya demi kemaslahatan dan kemajuan Negara Kesatuan Republik Indonesia. Beberapa langkah antisipatif yang akan dilakukan oleh Dinas Pendidikan Pemuda dan Olahraga Kabupaten Kepulauan Talaud pada 2025 dalam rangka menunjang pencapaian visi, misi, tujuan serta sasaran strategis sebagaimana yang telah diperjanjikan dan tertuang dalam RENSTRA adalah sebagai berikut :

1. Meningkatkan pelayanan yang berorientasi kinerja demi mewujudkan Visi dan Misi Dinas Pendidikan Pemuda dan Olahraga Kabupaten Kepulauan Talaud.
2. Melakukan terobosan-terobosan dan mencari sumber-sumber dana untuk pembiayaan dari Pemerintah Provinsi maupun Pemerintah Pusat demi tercapainya sasaran dan tujuan strategis dimaksud termasuk peran serta masyarakat di Kabupaten Kepulauan Talaud.

Berdasarkan pelaksanaan program dan kegiatan Dinas Pendidikan Pemuda dan Olahraga Kabupaten Kepulauan Talaud, dapat disampaikan rekomendasi sebagai berikut :

1. Supaya pelaksanaan program pembangunan bidang pendidikan dapat mencapai sasaran dan target sesuai RPJMD pemerintah Kabupaten Kepulauan Talaud 2021-2025, maka dalam penyusunan rencana kegiatan anggaran harus bertitik tolak pada RPJMD Kabupaten Kepulauan Talaud;
2. Penyusunan rencana kegiatan tahunan harus lebih terarah kepada kebutuhan dan kondisi real dilapangan;
3. Dalam menyusun rencana kegiatan tahunan harus berbasis pada data yang valid dan rill; dan
4. Mengingat seringnya terjadi keterlambatan dalam pelaksanaan suatu kegiatan yang telah ditetapkan, maka perlunya memperhitungkan waktu pelaksanaannya.

Demikian Laporan Kinerja Instansi Pemerintah (LKj.IP) Dinas Pendidikan Pemuda dan Olahraga Kabupaten Kepulauan Talaud ini disusun untuk dijadikan bahan evaluasi kinerja Pemerintah Kabupaten Kepulauan Talaud kedepan dan kiranya dapat bermanfaat untuk lebih meningkatkan kinerja dimasa yang akan datang.

Melonguane, Januari 2026

Kepala Dinas Pendidikan Pemuda dan Olahraga,



**DEKER G. LASUT, S.Pd, M.Pd**  
PEMBINA TINGKAT I  
NIP. 19681214 199203 1 004

## LAMPIRAN